

Oficio: REC/0173/2017

Asunto: Segundo informe trimestral financiero  
PFCE 2016-2017.

La Presumida, José María Morelos, Quintana Roo a 14 de junio de 2017.  
"2017, Año del Turismo Sustentable para el Desarrollo".

**Dr. Salvador A. Malo Álvarez**

Director General de Educación Superior Universitaria  
Ciudad de México.

En cumplimiento a las reglas de operación del Programa Presupuestario S267 Fortalecimiento de la Calidad Educativa, ejercicio fiscal 2017; por medio del presente tengo a bien informarle que ya se ha realizado la carga correspondiente al segundo informe trimestral académico-financiero en el sistema PFCE de la Dirección General de Educación Superior Universitaria (DGESU) de los proyectos: Consolidación del Sistema de Gestión de la UIMQRoo, Comprender para la Igualdad: Fomento de la Investigación con Perspectiva de Género en la UIMQRoo y Proyecto Integral Académico del PFCE 2016-2017. Adjunto los reportes de dichos proyectos emitidos por el sistema PFCE.

Sin otro particular, aprovecho la oportunidad para enviarle un cordial y afectuoso saludo, así como suscribirme a sus apreciables órdenes.

Atentamente

Ser en el mundo, ser nosotros • Wíin kilyook'olkaab, jéebixo'one' • To be in the world, to be ourselves



**Mtro. Ildelfonso Palemón Hernández Silva**  
Representante Legal y Encargado del Despacho de la Rectoría



C.c.p. Dr. Salvador Jara Guerrero. Subsecretario de Educación Superior.  
Dr. Isaias Elizarraraz Alcaraz, Director de Fortalecimiento Institucional. DGESU/SES.  
Lic. Moisés Robles Cruz. Coordinador General de Educación Intercultural y Bilingüe.  
Archivo.

Universidad: Universidad Intercultural Maya de Quintana Roo  
Clave 911: 23MSU024J

Clave de convenio: C/PFCE-2016-23MSU024J-03-09

Proyecto: Proyecto integral académico del PFCE 2016-2017

Clave de proyecto: P/PFCE-2016-23MSU024J-01

Indicador de Calidad	Valor Original		Ajustado Anual		Ajustado Trimestral				%Total de avance	Justificación IES			
	Numero	%	Numero	%	Numero	%	%Alcanzado	%Trimestral					
<b>Capacidad Académica</b>													
Total de Profesores de Tiempo Completo: Total: 56													
1.1.1	Licenciatura	0	0	20	35.71	0	0	0	0	0	En este trimestre no se programaron actividades a realizar.		
1.1.2	Especialidad	13	23.21	0	0	0	0	0	0	0	En este trimestre no se programaron actividades a realizar.		
1.1.3	Maestría	44	78.57	27	48.21	0	0	0	0	0	En este trimestre no se programaron actividades a realizar.		
1.1.4	Doctorado	11	19.64	9	16.07	0	0	0	0	0	En este trimestre no se programaron actividades a realizar.		
1.1.5	Posgrado en el área disciplinar de su desempeño	43	76.79	27	48.21	0	0	0	0	0	En este trimestre no se programaron actividades a realizar.		
1.1.6	Doctorado en el área disciplinar de su desempeño	8	14.29	9	16.07	0	0	0	0	0	En este trimestre no se programaron actividades a realizar.		
1.1.7	Perfil deseable reconocido por el PROMEP-SES	25	44.64	25	44.64	0	0	0	0	0	En este trimestre no se programaron actividades a realizar.		
1.1.8	Adecuación al SNI o SNC	3	5.36	8	14.29	0	0	0	0	0	En este trimestre no se programaron actividades a realizar.		
1.1.9	Participación en el programa de tutorías	56	100	56	100	0	0	0	0	0	En este trimestre no se programaron actividades a realizar.		
Total de profesores que conforman la planta académica: Total: 44													
1.2.1	Profesores (PTC, PMT y PA) que reciben capacitación y/o actualización con al menos 40 horas por año	51	100	44	100	0	0	0	0	0	En este trimestre no se programaron actividades a realizar.		
Total de Cuerpos Académicos: Total: 6													
1.3.2	En Consolidación	1	16.67	2	33.33	0	0	0	0	0	En este trimestre no se programaron actividades a realizar.		
1.3.3	En Formación	5	83.33	4	66.67	0	0	0	0	0	En este trimestre no se programaron actividades a realizar.		
<b>Competitividad Académica</b>													
Total de Programas Educativos de TSUPA y Lic: Total: 9													
2.1.1	Número y % de PE con estudios de factibilidad para buscar su pertinencia	5	62.5	5	55.56	0	0	0	0	0	En este trimestre no se programaron actividades a realizar.		
2.1.2	Número y % de PE con currículo flexible	8	100	9	100	9	100	9	100	100			
2.1.3	Número y % de PE que se actualizarán incorporando elementos de enfoques centrados en el estudiante o en el aprendizaje	3	37.5	3	33.33	0	0	0	0	0	En este trimestre no se programaron actividades a realizar.		
2.1.4	Número y % de PE que se actualizarán incorporando estudios de seguimiento de egresados y empleadores	3	37.5	3	33.33	0	0	0	0	0	En este trimestre no se programaron actividades a realizar.		
2.1.5	Número y % de PE que se actualizarán incorporando el servicio social en el plan de estudios	3	37.5	3	33.33	0	0	0	0	0	En este trimestre no se programaron actividades a realizar.		
2.1.6	Número y % de PE que se actualizarán incorporando la práctica profesional en el plan de estudios	2	25	2	22.22	0	0	0	0	0	En este trimestre no se programaron actividades a realizar.		
2.1.7	Número y % de PE basado en competencias	6	75	9	100	0	0	0	0	0	En este trimestre no se programaron actividades a realizar.		
Total de Programas Educativos de TSUPA y Lic evaluables: Total: 5													
2.2.1	Número y % de PE que alcanzarán el nivel 1 los CIEES.	3	42.86	3	60	0	0	0	0	0	En este trimestre no se programaron actividades a realizar.		
2.2.3	Número y % de PE de licenciatura y TSU de calidad del total de la oferta educativa evaluable	4	57.14	5	100	0	0	0	0	0	En este trimestre no se programaron actividades a realizar.		
Total de matrícula evaluable de Nivel TSUPA y Lic: Total: 433													
2.3.1	Número y % de matrícula atendida en PE de TSUPA y Licenciatura de calidad del total asociada a los PE evaluables	433	100	433	100	0	0	0	0	0	En este trimestre no se programaron actividades a realizar.		
Total de Matrícula de nivel posgrado: Total: 10													
2.5.1	Número y porcentaje de matrícula atendida en PE de posgrado de calidad.	20	100	10	100	0	0	0	0	0	En este trimestre no se programaron actividades a realizar.		
<b>Tasa de egreso por cohorte generacional de Licenciatura</b>													
2.8.2	Tasa de egreso por cohorte para PE de licenciatura Ciclo B	M1	M2	%	M2	%	M2 Ajustado	% Ajustado	M2 Alcanzado	%Alcanzado	%Trimestral	%Total de avance	Justificación IES
		199	91	0	75	37.69	0	0	0	0	0	0	En este trimestre no se programaron actividades a realizar.
<b>Tasa de titulación por cohorte generacional de Licenciatura</b>													
2.9.2	Tasa de titulación por cohorte para PE de licenciatura Ciclo B	M1	M2	%	M2	%	M2 Ajustado	% Ajustado	M2 Alcanzado	%Alcanzado	%Trimestral	%Total de avance	Justificación IES
		167	91	0	80	47.9	0	0	0	0	0	0	En este trimestre no se programaron actividades a realizar.
<b>Tasa de graduación por cohorte generacional de Licenciatura</b>													
2.10.1	Tasa de graduación para PE de posgrado	M1	M2	%	M2	%	M2 Ajustado	% Ajustado	M2 Alcanzado	%Alcanzado	%Trimestral	%Total de avance	Justificación IES
		4	0	0	4	100	0	0	0	0	0	0	En este trimestre no se programaron actividades a realizar.

Porcentaje ponderado del cumplimiento de los indicadores de 10.00 %

M. C. Héctor Palomares Hernández Silva  
Representante Legal y Encargado del Despacho de la Rectoría

Mra. María Lúcia Patricia Alcocer  
Responsable del proyecto



## Universidad Intercultural Maya de Quintana Roo

**P/PFCE-2016-23MSU0024J-01 Proyecto integral académico del PFCE 2016-2017**

No. Op	Descripción del Objetivo Particular	Valores Cualitativos			Valores Financieros		
		Programado	Alcanzado	%	Programado	Ejercido	%
1	Fortalecer la capacidad académica para garantizar la calidad del conocimiento generado en las líneas de investigación y el desarrollo de los Cuerpos Académicos.						
<b>No. MA Descripción de la Meta Académica</b>							
1	Al menos 40% del profesorado de Lenguas e Interculturalidad y Gestión municipal participa en movilidad académica nacional o internacional por la calidad de su producción científica	40.00	10.00	25.00	354,499.00	12,787.51	3.61
2	Dos CA en consolidación por la productividad académica del profesorado (CADS y CATSI)	1.00	0.00	0.00	346,223.00	6,904.00	1.99
3	Al menos 30% del profesorado de Educación e TIC participan movilidad académica nacional o internacional por la calidad de su producción científica.	30.00	0.00	0.00	202,705.00	0.00	0.00
4	Incrementar 30% Al menos el número de profesores con Reconocimiento PRODEP (Salud Comunitaria)	33.00	0.00	0.00	42,100.00	0.00	0.00
<b>No. MA</b>							
<b>Meta Programada</b>		<b>Trimestre 1</b>		<b>Trimestre 2</b>			
		<b>Meta</b>	<b>Monto Ejercido y Aprobado</b>	<b>Meta Programada</b>	<b>Meta</b>	<b>Monto Ejercido y Aprobado</b>	
1	20.00	0.00	0.00	10.00	10.00	12,787.51	
2	0.00	0.00	0.00	0.00	0.00	6,904.00	
3	0.00	0.00	0.00	0.00	0.00	0.00	
4	0.00	0.00	0.00	0.00	0.00	0.00	

Trimestre 2

No. MA	Observación
2	No se programaron metas en este trimestre
3	No se programaron metas en este trimestre
4	No se programaron metas en este trimestre

No. OP	Descripción del Objetivo Particular							
2	Incrementar la competitividad y pertinencia académica en los niveles de Profesional Asociado, Licenciatura y en la Maestría.							
No. MA	Descripción de la Meta Académica	Valores Cualitativos			Valores Financieros			
		Programado	Alcanzado	%	Programado	Ejercido	%	
1	Conocimientos especializados destinados a estudiantes según su perfil de egreso en el plan de estudios de la categoría I.	100.00	0.00	0.00	756,272.00	0.00	0.00	
2	Conocimientos especializados destinados a estudiantes según su perfil de egreso en el plan de estudios de la categoría II.	100.00	0.00	0.00	568,224.00	0.00	0.00	
3	Conocimientos especializados destinados a estudiantes según su perfil de egreso en el plan de estudios de la categoría III.	100.00	0.00	0.00	575,472.00	0.00	0.00	
4	Desarrollar materiales educativos para mejorar los procesos de enseñanza y aprendizaje.	100.00	25.00	25.00	256,346.00	0.00	0.00	

No. MA	Trimestre 1				Trimestre 2			
	Meta Programada	Meta	Monto Ejercido y Aprobado	Meta Programada	Meta	Monto Ejercido y Aprobado		
1	25.00	0.00	0.00	25.00	0.00	0.00		
2	25.00	0.00	0.00	25.00	0.00	0.00		
3	25.00	0.00	0.00	25.00	0.00	0.00		
4	25.00	0.00	0.00	25.00	25.00	0.00		

No. MA	Observación
1	Los talleres se impartirán en el segundo trimestre del año. Los avances se informaran en el próximo trimestre
2	Los talleres se impartirán en el segundo trimestre del año. Los avances se informaran en el próximo trimestre
3	Los talleres se impartirán en el segundo trimestre del año. Los avances se informaran en el próximo trimestre
4	




No. Op	Descripción del Objetivo Particular		Valores Cualitativos		Valores Financieros			
No. MA	Descripción de la Meta Académica		Programado	Alcanzado	%	Programado	Ejercido	%
3	Fortalecer el desarrollo integral del estudiante a través de estancias académicas, prácticas de estudio, actividades culturales y deportivas.							
1	50% de estudiantes de los 9 PE llevan a la práctica los conocimientos adquiridos en las aulas.		50.00	3.00	6.00	843,954.00	215,899.02	25.58
2	40% de estudiante y profesores de los 9 PE participan en actividades culturales		30.00	5.00	16.67	381,395.00	25,408.01	6.66
3	30% de los estudiantes y profesores de los nueve programas educativos participan en actividades deportivas		100.00	0.00	0.00	168,574.00	0.00	0.00
4	20% de los estudiantes. participan en programas de movilidad		100.00	25.00	25.00	969,858.00	0.00	0.00


No. MA	Meta Programada		Trimestre 1		Trimestre 2	
	Meta	Monto Ejercido y Aprobado	Meta	Monto Ejercido y Aprobado	Meta	Monto Ejercido y Aprobado
1	10.00	0.00	10.00	0.00	3.00	215,899.02
2	0.00	0.00	5.00	0.00	5.00	25,408.01
3	25.00	0.00	25.00	0.00	0.00	0.00
4	25.00	0.00	25.00	0.00	25.00	0.00



No. MA	Observación	
1	Por cargas académicas no se ha podido llevar a cabo las practicas de campo. Se reprograman para el segundo semestre del año	
3	Se reprogramaron las actividades deportivas para el segundo trimestre del año	

No. OP	Descripción del Objetivo Particular	Valores Cualitativos				Valores Financieros	
		Programado	Alcanzado	%	Programado	Ejercido	%
4	Incrementar las tasas de egreso y titulación.						
<b>No. MA Descripción de la Meta Académica</b>							
1	Desarrollar estándares en los niveles de competencia de la lengua maya	20.00	0.00	0.00	54,564.00	0.00	0.00
2	Capacitar y certificar un determinado número de profesores y alumnos(as) del PE Ingeniería en Tecnologías de la Información y Comunicación.	40.00	0.00	0.00	99,223.00	0.00	0.00
3	Desarrollar estándares de competencia en Agroecología.	25.00	0.00	0.00	111,800.00	0.00	0.00
4	Promover la formación en competencias y la certificación de los estudiantes en Turismo Alternativo	40.00	0.00	0.00	340,802.00	0.00	0.00

No. MA	Meta Programada	Trimestre 1		Trimestre 2	
		Meta	Monto Ejercido y Aprobado	Meta	Monto Ejercido y Aprobado
1	0.00	0.00	0.00	0.00	0.00
2	10.00	0.00	0.00	10.00	0.00
3	10.00	0.00	0.00	5.00	0.00
4	10.00	0.00	0.00	10.00	0.00

No. MA	Observación	
	1	2
1	No se programaron metas para en este trimestre	
2	No se programaron metas para este trimestre	
4	Por cargas académicas no se ha podido llevar a cabo. Se realizará en el segundo trimestre del año	

Firma	
	
M. C. Ilderson Palermán Hernández Silva Representante Legal y Encargado del Despacho de la Rectoría	Mtra. María Luisa Raygoza Alcocer Responsable del Proyecto

Los montos ejercidos que se reflejan en este reporte se presentan con carácter informativo, en tanto el Departamento de Seguimiento Financiero de la Dirección de Fortalecimiento Institucional, concluye la revisión de la documentación que la universidad capturó durante el segundo trimestre del ejercicio 2016, para comprobar la aplicación de los montos asignados. Y en su caso, la institución subsane en tiempo y forma las observaciones que se hayan emitido a los datos y comprobantes de pago asociados.

EJERCICIO FISCAL 2016

Universidad: Universidad Intercultural Maya de Quintana Roo  
Clave #11: 23MSU0024J

Clave de convenio: CPFCE/2016-23MSU0024J-03-09

Proyecto: Consolidación del Sistema de Gestión de la UIMORoo


Clave de proyecto: PPFCE/2016-23MSU0024J-02

Indicador de Calidad	Valor Original		Ajustado Anual		Ajustado Trimestral				% Total de avance	Justificación ES	
	Numero	%	Numero	%	Numero	%	% Alcanzado	% Trimestral			
Procesos estratégicos de gestión que serán certificados por normas reconocidas											
Total de procesos de gestión											
1.1.1	Número y % de los procesos certificados		7	100	7	100	0	0	0	0	En este trimestre no se programaron actividades a realizar
Diseño, implementación y explotación de Sistemas de Información											
Total de módulos que conforman los Sistemas de Información											
2.1.1	Número y nombre de los módulos que estarán operando (administración escolar, recursos humanos, finanzas u otro)		8	100	3	100	0	0	0	0	En este trimestre no se programaron actividades a realizar

Porcentaje ponderado del cumplimiento de los indicadores de

0.00 %

  
M. E. Edelmira Palerm Hernández-Gilva  
Representante Legal y Encargado del Despacho de la Rectoría

  
M.C. Adriana...  
Responsable del Proyecto





## Universidad Intercultural Maya de Quintana Roo

P/PFCCE-2016-23MSU0024J-02 Consolidación del Sistema de Gestión de la UIMQRoo

No. OP	Descripción del Objetivo Particular	Valores Cualitativos				Valores Financieros	
		Programado	Alcanzado	%	Programado	Ejercido	%
1	Mantener el sistema de gestión de calidad en la norma ISO 9001-2008 y recertificar el Sistema de Gestión de Calidad bajo la norma ISO 9001-2015.	1.00	0.00	0.00	47,962.00	47,962.00	100.00

No. MA	Meta Programada	Trimestre 1		Trimestre 2	
		Monto Ejercido y Aprobado	Meta Programada	Monto Ejercido y Aprobado	Meta Programada
1		0.00	0.00	0.00	0.00

No. MA Observación  
1 No se programaron metas en este trimestre

No. OP	Descripción del Objetivo Particular	Valores Cualitativos				Valores Financieros	
		Programado	Alcanzado	%	Programado	Ejercido	%
2	Capacitar a los auditores internos y al personal académico y administrativo para fomentar la cultura de calidad institucional.	5.00	1.00	20.00	280,250.00	48,140.00	17.18

No. MA	Trimestre 1			Trimestre 2		
	Meta Programada	Meta	Monto Ejercido y Aprobado	Meta Programada	Meta	Monto Ejercido y Aprobado
1	1.00	0.00	0.00	1.00	1.00	48,140.00


No. MA	Observación
1	Se impartió el Curso de Acciones Correctivas y Preventivas ISO 9001:2008

No. OP	Descripción del Objetivo Particular						
	Fortalecer las acciones que mantengan una alta transparencia y rendición de cuentas.						
No. MA	Descripción de la Meta Académica	Valores Cualitativos		Valores Financieros			
		Programado	Alcanzado	%	Programado	Ejercido	%
1	Mantener una alta transparencia y rendición de cuentas de la Universidad	11.00	0.00	0.00	662,896.00	0.00	0.00

No. MA	Trimestre 1			Trimestre 2		
	Meta Programada	Meta	Monto Ejercido y Aprobado	Meta Programada	Meta	Monto Ejercido y Aprobado
1	0.00	0.00	0.00	0.00	0.00	0.00

No. MA	Observación
1	No se programaron metas en este trimestre



No. OP	Descripción del Objetivo Particular	Valores Cualitativos						Valores Financieros	
		Programado	Alcanzado	%	Programado	Ejercido	%		
4	Actualizar y fortalecer la operación eficiente y segura de la red de informática de hardware y software, así como la automatización de todos los servicios de administración escolar y servicios estudiantiles y la sustitución de mobiliario y equipo obsoleto en aulas, laboratorio de cómputo y biblioteca.	40.00	0.00	0.00	1,084,537.00	105,239.44	9.70		
2	Consolidar todos los servicios que ofrece el departamento de administración escolar y servicios estudiantiles	90.00	0.00	0.00	526,645.00	0.00	0.00		



No. MA	Trimestre 1		Trimestre 2		Monto Ejercido y Aprobado
	Meta Programada	Meta	Monto Ejercido y Aprobado	Meta Programada	
1	0.00	0.00	0.00	0.00	105,239.44
2	0.00	0.00	0.00	0.00	0.00

**Observación**

1	No se programaron metas en este trimestre				
2	No se programaron metas en este trimestre				

 M. C. Alfonso Paredón Hernández Silva Representante Legal y Encargado del Despacho de la Rectoría	 M. C. Adolfo de la Cruz Responsable del Proyecto
Firma	

Los montos ejercidos que se reflejan en este reporte se presentan con carácter informativo, en tanto el Departamento de Seguimiento Financiero de la Dirección de Fortalecimiento Institucional, concluye la revisión de la documentación que la universidad capturó durante el segundo trimestre del ejercicio 2016, para comprobar la aplicación de los montos asignados, y en su caso, la institución subsane en tiempo y forma las observaciones que se hayan emitido a los datos y comprobantes de pago asociados.

DIRECCIÓN DE FORTALECIMIENTO INSTITUCIONAL  
**CUMPLIMIENTO DE INDICADORES DE CALIDAD TRIMESTRE**  
 EJERCICIO FISCAL 2016

Universidad: Universidad Intercultural Maya de Quintana Roo  
 Clave 911: 23MSU0024J

Clave de convenio: C/PFCE-2016-23MSU0024J-03-09

Proyecto: COMPRENDER PARA LA IGUALDAD. FOMENTO DE LA INVESTIGACIÓN CON PERSPECTIVA DE GÉNERO EN LA UIMCROO  
 Clave de proyecto: P/PFCE-2016-23MSU0024J-03

Indicador de Calidad	Valor Original		Ajustado Anual		Ajustado Trimestral		Justificación IES
	Número	%	Número	%	Número	%	

Personal universitario capacitado en igualdad de género y violencia contra las mujeres

1.1.1	10	100	15	60	5	20	
-------	----	-----	----	----	---	----	--

Durante este trimestre se llevó a cabo la ejecución de recursos para cubrir la parte logística del Diplomado Fortalecimiento de la Investigación y Educación con enfoque de Igualdad de Género, el cual arranca el 20 de Junio de 2017. En el siguiente trimestre se reportarán las metas alcanzadas.

1.2.1	7	100	15	50	5	17	
-------	---	-----	----	----	---	----	--

Durante este trimestre se llevó a cabo la ejecución de recursos para cubrir la parte logística del Diplomado Fortalecimiento de la Investigación y Educación con enfoque de Igualdad de Género, el cual arranca el 20 de Junio de 2017. En el siguiente trimestre se reportarán las metas alcanzadas.

1.3.1	10	100	5	25	0	0	
-------	----	-----	---	----	---	---	--

Durante este trimestre se llevó a cabo la ejecución de recursos para cubrir la parte logística del Diplomado Fortalecimiento de la Investigación y Educación con enfoque de Igualdad de Género, el cual arranca el 20 de Junio de 2017. En el siguiente trimestre se reportarán las metas alcanzadas.



DIRECCIÓN DE FORTALECIMIENTO INSTITUCIONAL  
**CUMPLIMIENTO DE INDICADORES DE CALIDAD TRIMESTRE**  
 EJERCICIO FISCAL 2016

Universidad: Universidad Intercultural Maya de Quintana Roo  
 Clave 911: 23MSU0024J

Clave de convenio: CPFCE-2016-23MSU0024J-03-09

Proyecto: COMPRENDER PARA LA IGUALDAD FOMENTO DE LA INVESTIGACIÓN CON PERSPECTIVA DE GÉNERO EN LA UIMQROO  
 Clave de proyecto: P/PFCE-2016-23MSU0024J-03

1.4.1	Número y % de administrativas capacitadas en igualdad de género y erradicación de la violencia contra las mujeres	5	100	5	33.33	0	0
-------	---	---	-----	---	-------	---	---


Durante este trimestre se llevó a cabo la ejecución de recursos para cubrir la parte logística del Diplomado Fortalecimiento de la Investigación y Educación con enfoque de Igualdad de Género, el cual arranca el 20 de Junio de 2017. En el siguiente trimestre se reportarán las metas alcanzadas.


**Estudios de género**

2.1.1	Estudios de género realizados	4	100	2	40	0	0	1	20	0
-------	-------------------------------	---	-----	---	----	---	---	---	----	---

El estudio "Diagnóstico de Salud y Bienestar con perspectiva de género en jóvenes mayas de la UIMQROO se encuentra a un 60% de avance, con la realización del 50 trabajo de campo. En el caso del estudio "Identificación de riesgos para la comunidad UIMQROO con enfoque de Género" se encuentra en un 25%, iniciando el trabajo de campo. El siguiente trimestre tendrán un mayor avance.

Porcentaje ponderado del cumplimiento de los indicadores de calidad: **30.00 %**

  
 M. C. Ilderfónso Palermón Hernández Silva  
 Representante Legal y Encargado del Despacho de la Rectoría

  
 MSP. María Cristina Montejo Eribeño  
 Responsable del proyecto



**Universidad Intercultural Maya de Quintana Roo**



PIPFCE-2016-23MSU0024J-03 **COMPRENDER PARA LA IGUALDAD: FOMENTO DE LA INVESTIGACIÓN CON PERSPECTIVA DE GÉNERO EN LA UIMQROO**

No. OP	Descripción del Objetivo Particular	Valores Cualitativos				Valores Financieros			
		Programado	Alcanzado	%	Programado	Ejercido	%		
1	Incrementar el número de docentes con perfil deseable y adscritos al Sistema Nacional de Investigadores, mediante la realización y publicación de estudios con perspectiva de género que abonen a la igualdad entre hombres y mujeres de la comunidad universitaria UIMQROO	40.00	0.00	0.00	364,400.00	155,900.00	42.78		
2	Realizar al menos 2 estudios de género sobre la comunidad universitaria entre el 2016 y 2018 y publicarlos	2.00	0.00	0.00	311,294.00	0.00	0.00		

No. MA	Meta Programada	Trimestre 1		Trimestre 2		
		Meta	Monto Ejercido y Aprobado	Meta	Monto Ejercido y Aprobado	
1	5.00	0.00	0.00	10.00	0.00	155,900.00
2	0.00	0.00	0.00	0.00	0.00	0.00

No. MA	Observación
1	Durante este trimestre se llevó a cabo la ejecución de recursos para cubrir la parte logística del Diplomado "Fortalecimiento de la Investigación y Educación con enfoque de igualdad de género" el cual arranca el 20 de Junio. En el siguiente trimestre se reportarán las metas alcanzadas.
2	No se programaron metas en este trimestre, pero ya hay avances en el trabajo de campo en ambos estudios comprometidos.

Trimestre 2

<b>Firma</b>	
	
M. de Ildelfonso Palemón Hernández Silva Representante Legal y Encargado del Despacho de la Rectoría	Maria Cristina Montejo Briceño Responsable del Proyecto

Los montos ejercidos que se reflejan en este reporte se presentan con carácter informativo, en tanto el Departamento de Seguimiento Financiero de la Dirección de Fortalecimiento Institucional, concluye la revisión de la documentación que la universidad capturó durante el segundo trimestre del ejercicio 2016, para comprobar la aplicación de los montos asignados, y en su caso, la institución subsane en tiempo y forma las observaciones que se hayan emitido a los datos y comprobantes de pago asociados.



Institución: UNIVERSIDAD INTERCULTURAL MAYA DE QUINTANA ROO  
 Número de subcuenta: 4085895-1  
 Fiduciario: BANCOMER

RENDIMIENTO Y RECURSOS EJERCIDOS SEGUN ESTADOS DE CUENTA DEL FIDEICOMISO CON CORTE AL: 14 DE JUNIO DE 2017

DIRECCION GENERAL DE EDUCACION SUPERIOR UNIVERSITARIA  
 DIRECCION DE FORTALECIMIENTO INSTITUCIONAL  
 REPORTE DE ESTADO DE CUENTA DEL FIDEICOMISO

Ejercicio: 2016  
 Clave del Convenio C/PFCE-2016-23MSU0024J-03-09

MES Y AÑO	CAPITAL ASIGNADO PFCE 2016	REMANENTE DE PRODUCTOS FINANCIEROS DE LA SUBCUENTA ANTERIOR	RETRO DE FIDEICOMISO	PAGO A FIDEICOMISARIOS V/O PROVEEDORES	DEVOLUCION A TESORO	RENTREGOS AL FIDEICOMISO	SALDO FINAL ACUMULADO ((7) = ((1+2+3+4+5+6+7) mes anterior))	PRODUCTOS FINANCIEROS							SALDO TOTAL SEGUN ESTADO DE CUENTA ((16) = (7) + (15))		
								(8) CAPITAL (RENDIMIENTO BRUTO)	(9) COSTO DEL FIDEICOMISO	(10-8-9) RENDIMIENTO NETO	(11) PAGO A FIDEICOMISARIOS V/O PROVEEDORES	(12) DEVOLUCION A TESORO	(13) RENTREGOS A CAPITAL	(14) TRASPASO SIGUIENTE EJERCICIO		(15) = ((10-11-12+13-14)+(15 mes anterior))	
Septiembre 2016	\$0.00	\$0.00	\$0.00	\$0.00	\$0.00	\$0.00	\$0.00	\$0.00	\$0.00	\$0.00	\$0.00	\$0.00	\$0.00	\$0.00	\$0.00	\$0.00	\$0.00
Octubre 2016	\$0.00	\$0.00	\$0.00	\$0.00	\$0.00	\$0.00	\$0.00	\$0.00	\$0.00	\$0.00	\$0.00	\$0.00	\$0.00	\$0.00	\$0.00	\$0.00	\$0.00
Noviembre 2016	\$0.00	\$0.00	\$0.00	\$0.00	\$0.00	\$0.00	\$0.00	\$0.00	\$0.00	\$0.00	\$0.00	\$0.00	\$0.00	\$0.00	\$0.00	\$0.00	\$0.00
Diciembre 2016	\$0.00	\$0.00	\$0.00	\$0.00	\$0.00	\$0.00	\$0.00	\$0.00	\$0.00	\$0.00	\$0.00	\$0.00	\$0.00	\$0.00	\$0.00	\$0.00	\$0.00
Enero 2017	\$0.00	\$0.00	\$0.00	\$0.00	\$0.00	\$0.00	\$0.00	\$0.00	\$0.00	\$0.00	\$0.00	\$0.00	\$0.00	\$0.00	\$0.00	\$0.00	\$0.00
Febrero 2017	\$9,349,895.01	\$0.00	\$0.00	\$0.00	\$0.00	\$0.00	\$9,349,895.01	\$0.00	\$0.00	\$0.00	\$0.00	\$0.00	\$0.00	\$0.00	\$0.00	\$0.00	\$9,349,895.01
Marzo 2017	\$0.00	\$0.00	\$0.00	\$575,867.44	\$0.00	\$0.00	\$8,774,027.57	\$47,466.54	\$0.00	\$47,466.54	\$0.00	\$0.00	\$0.00	\$0.00	\$0.00	\$0.00	\$8,821,494.11
Abril 2017	\$0.00	\$0.00	\$0.00	\$78,913.00	\$0.00	\$0.00	\$8,695,114.57	\$43,091.76	\$0.00	\$43,091.76	\$0.00	\$0.00	\$0.00	\$0.00	\$0.00	\$0.00	\$8,738,206.33
Mayo 2017	\$0.00	\$0.00	\$0.00	\$691,903.57	\$0.00	\$0.00	\$8,003,211.00	\$50,339.45	\$0.00	\$50,339.45	\$19,481.69	\$0.00	\$0.00	\$0.00	\$0.00	\$0.00	\$8,053,550.45
Junio 2017							\$8,003,211.00				\$0.00						\$8,003,211.00
Julio 2017							\$8,003,211.00				\$0.00						\$8,003,211.00
Agosto 2017							\$8,003,211.00				\$0.00						\$8,003,211.00
Septiembre 2017							\$8,003,211.00				\$0.00						\$8,003,211.00
Octubre 2017							\$8,003,211.00				\$0.00						\$8,003,211.00
Noviembre 2017							\$8,003,211.00				\$0.00						\$8,003,211.00
Diciembre 2017							\$8,003,211.00				\$0.00						\$8,003,211.00
Enero 2018							\$8,003,211.00				\$0.00						\$8,003,211.00
Febrero 2018							\$8,003,211.00				\$0.00						\$8,003,211.00
TOTAL	\$9,349,895.01	\$0.00	\$0.00	\$1,346,684.01	\$0.00	\$0.00	\$8,003,211.00	\$158,010.15	\$30,857.76	\$127,152.39	\$0.00	\$0.00	\$0.00	\$0.00	\$0.00	\$0.00	\$8,130,463.39

MTRO. ILDEFONSO BALCERON HERNANDEZ SILVA.

MTRO. ANIBALDO GONZALEZ.



Clave 911: 23MSU0024J

Institución: UNIVERSIDAD INTERCULTURAL MAYA DE QUINTANA ROO

Trimestre:	Primero	Segundo	Tercero	Cuarto
		X		

Ejercicio: 2016  
Clave del Convenio: C/PFCE-2016-23MSU0024J-03-09  
Fecha de creación: 18/06/2017

FORMATO ACUMULATIVO POR PROYECTO, DE LOS CONCEPTOS DE GASTO EJERCIDOS Y COMPROBADOS

CLAVE DEL PROYECTO	TOTAL ASIGNADO	HONORARIOS		MATERIALES		SERVICIOS		BIENES MUEBLES		ACERVO		TOTAL TRIMESTRAL COMPROBADO		TOTAL ANUAL COMPROBADO		
		PROGRAMADO	COMPROBADO	PROGRAMADO	COMPROBADO	PROGRAMADO	COMPROBADO	PROGRAMADO	COMPROBADO	PROGRAMADO	COMPROBADO	PROGRAMADO	COMPROBADO	%	Monto	%
P/PFCE-2016-23MSU0024J-02	\$2,802,290.00	\$0.00	\$0.00	\$0.00	\$0.00	\$333,490.00	\$201,341.44	\$979,145.00	\$0.00	\$0.00	\$0.00	\$1,382,835.00	\$201,341.44	14.78	\$301,341.44	7.74
P/PFCE-2016-23MSU0024J-03	\$675,694.00	\$13,000.00	\$13,000.00	\$0.00	\$0.00	\$127,694.00	\$290,400.00	\$0.00	\$0.00	\$0.00	\$0.00	\$140,694.00	\$303,480.00	216.83	\$303,480.00	44.9
P/PFCE-2016-23MSU0024J-01	\$6,072,011.00	\$764,095.00	\$0.00	\$68,733.00	\$0.00	\$2,809,442.00	\$657,746.94	\$20,000.00	\$0.00	\$10,910.00	\$0.00	\$3,473,137.00	\$657,746.94	18.94	\$657,746.94	10.83
<b>TOTALES</b>	<b>\$9,349,995.00</b>	<b>\$777,095.00</b>	<b>\$13,000.00</b>	<b>\$68,733.00</b>	<b>\$0.00</b>	<b>\$3,120,626.00</b>	<b>\$1,169,488.38</b>	<b>\$999,145.00</b>	<b>\$0.00</b>	<b>\$10,910.00</b>	<b>\$0.00</b>	<b>\$4,976,468.00</b>	<b>\$1,169,488.38</b>	<b>23.36</b>	<b>\$1,169,488.38</b>	<b>12.43</b>

*[Handwritten Signature]*  
 ABO MARIO PALMILO HERNANDEZ SAAVEDRA  
 NOMBRE Y FIRMA DEL TITULAR DE LA INSTITUCION

*[Handwritten Signature]*  
 NOMBRE Y FIRMA DEL RESPONSABLE DEL PROYECTO