

Oficio: REC/363/2022

Asunto: Entrega del 2do. Trimestre 2022,
correspondiente a los avances del Programa
Anual 2022

La Presumida, José María Morelos, Quintana Roo a 08 de agosto de 2022.

"2022, Año del Nuevo Sistema de Justicia Laboral en el estado de Quintana Roo"

LIC. RAFAEL ANTONIO DEL POZO DERGAL,
SECRETARIO DE LA CONTRALORÍA
CHETUMAL, QUINTANA ROO.


En atención al oficio: SECOES/DS/SACI/CGPCS/COPEVI/0008/11/2022 por medio del presente y de la manera más atenta, entrego el segundo informe trimestral 2022 correspondiente a los avances de las metas e indicadores del Programa Anual 2022, mismo que se enlista a continuación:

- Formato Evaluatorio Programático FESIPPRES-01 (Indicadores)
- Formato Evaluatorio Programático (FESIPPRES-02 (Beneficiarios)
- Medios de Verificación
- Cédula de Validación de Medios de Verificación
- Formatos Evaluatorios Presupuestales

Sin otro particular por el momento, le envío un cordial saludo.

ATENTAMENTE,

Ser en el mundo, ser nosotros • Wíinikil yóok'ol kaab, jée bixo'one' • To be in the world, to be ourselves



PROF. RAFAEL ANTONIO PANTOJA SÁNCHEZ,
ENCARGADO DEL DESPACHO DE LA RECTORÍA Y
REPRESENTANTE LEGAL

C.c Mtro. Wilbert Aarón Romero Suárez. - Subsecretario de Auditoría y Control Interno. SECOES
M. en E. Isla del Carmen Interián Ramírez. - Coordinadora General de Planeación y Contraloría Social. SECOES
M. en E. Eduardo A. Freyre Reinhardt. - Coordinador Operativo de Planeación, Evaluación y Vinculación Interinstitucional. SECOES
Minutario
RAPS/AMP/yms*

TRIMESTRE			
1	2	3	4

FECHA	
07/07/2022	

INSTITUCIÓN: 2112131331 - Universidad Intercultural Maya de Quintana Roo
PROGRAMA PRESUPUESTARIO: Educación Superior
UNIDAD RESPONSABLE: 1331-1402 - Dirección Académica
COMPONENTE: F.P.C02 - Programas Educativos Evaluables de calidad ofertados

Indicador		IDENTIFICACIÓN DEL INDICADOR	
		C02I01 - Porcentaje de Programas Educativos de Calidad ofertados	
NUMERADOR	Número de programas educativos acreditados por COPAES o acreditados por CIEES	Unidad de Medida del Numerador	
DENOMINADOR	Número total de programas educativos que cumplen los requisitos para acreditarse	Unidad de Medida del Denominador	

Linea Base		Meta Programada		Tipo de Meta		Comportamiento del Indicador hacia la Meta		Tipo de Método		Sematización	
Año:	2016	Año Meta	83.333	ACUMULATIVA	ASCENDENTE <th>Porcentaje</th> <td>70.833</td> <th>Verde</th> <td>95.833</td> <th>Amarillo</th> <td>70.832</td>	Porcentaje	70.833	Verde	95.833	Amarillo	70.832
Valor:	60.000	2022	83.333	ACUMULATIVA	ASCENDENTE <th>Porcentaje</th> <td>70.833</td> <th>Verde</th> <td>95.833</td> <th>Amarillo</th> <td>62.500</td>	Porcentaje	70.833	Verde	95.833	Amarillo	62.500
Rojo 62.499											

Variable	Calendario Programado												
	Enero	Febrero	Marzo	Abril	Mayo	Junio	Julio	Agosto	Septiembre	Octubre	Noviembre	Diciembre	Total
NUMERADOR	0.000	0.000	0.000	0.000	0.000	5.000	0.000	0.000	0.000	0.000	0.000	0.000	5.000
DENOMINADOR	1.000	1.000	1.000	1.000	1.000	6.000	1.000	1.000	1.000	1.000	1.000	1.000	6.000

Variable	Calendario Ejecutado												
	Enero	Febrero	Marzo	Abril	Mayo	Junio	Julio	Agosto	Septiembre	Octubre	Noviembre	Diciembre	Total
NUMERADOR	0.000	0.000	0.000	0.000	0.000	3.000	0.000	0.000	0.000	0.000	0.000	0.000	3.000


Lic. Yuliana Montes Santos Selgado

Jefa de Departamento de Programación y Presupuesto

Elaboró

Mtra. María Luisa Ramírez Alcocer


Responsable de la Dirección Académica

Revisó


Prof. Rafael Antonio Pantoja Sánchez

Encargado del Despacho de la Rectoría y Representante Legal

Autorizó



**GOBIERNO DEL ESTADO DE QUINTANA ROO
FORMATO EVALUATORIO PROGRAMÁTICO DEL SIPPRES FESIPPRES-01
INDICADORES**

TRIMESTRE			
1	2	3	4

FECHA
07/07/2022

Variable	Calendario Ejecutado												
	Enero	Febrero	Marzo	Abril	Mayo	Junio	Julio	Agosto	Septiembre	Octubre	Noviembre	Diciembre	Total
DENOMINADOR	1.000	1.000	1.000	1.000	1.000	6.000	1.000	1.000	1.000	1.000	1.000	1.000	6.000

AVANCES PROGRAMÁTICOS										VARIACIÓN			
Programado	Ejecutado	Nivel de Cumplimiento		Programado	Ejecutado	Nivel de Cumplimiento		Numerador	Denominador				
		abs	%			abs	%			%	%		
83.333	50.000	60.000	72.000	83.333	50.000	60.000	60.000	-40.000	0.000				

RESULTADOS									
Meta Anual Equivalente	Color del Semáforo	Observaciones							
50.000	ROJO	Se han realizado observaciones para los Programas Educativos que no se han podido lograr y eso impide la consolidación de la meta. Se continúa trabajando para mejorar y garantizar que los planes y programas de estudio que la Universidad Intercultural Maya de Quintana Roo							

[Firma]
Lic. Yuliana M. Santos Salgado

Jefa de Departamento de Programación y Presupuesto

Elaboró

[Firma]
Mtra. María Lulisa Pantoja Alcocer
Responsable de la División Académica

Revisó

Encargado del Despacho de la Rectoría y Representante Legal

Autorizó



TRIMESTRE			
1	2	3	4

FECHA	
07/07/2022	

INSTITUCIÓN: 2112131331 - Universidad Intercultural Maya de Quintana Roo
PROGRAMA PRESUPUESTARIO: Educación Superior
UNIDAD RESPONSABLE: 1331-1402 - Dirección Académica
COMPONENTE: F.P.C03 - Vinculación Interinstitucional realizada

IDENTIFICACIÓN DEL INDICADOR	
Indicador	C03101 - Porcentaje de Alumnos participando en proyectos y/o Convenios.

VARIABLES	
NUMERADOR	Número de alumnos que se registrados en proyectos de vinculación o proyectos de investigación con cuerpos académicos
UNIDAD DE MEDIDA DEL NUMERADOR	47 - Alumno ()
DENOMINADOR	Total de la matrícula
UNIDAD DE MEDIDA DEL DENOMINADOR	47 - Alumno ()

METAS	
Año:	2018
Valor:	70.000
Año Meta	2022
Meta Programada en el Año	56.250
Tipo de Meta	ACUMULATIVA PARCIAL (NUMERADOR)
Comportamiento del Indicador hacia la Meta	ASCENDENTE
Tipo de Método	PORCENTAJE
Verte	47.813
Valor	64.688
Semantización	Amarillo
Valor	42.188
Valor	47.812
Valor	42.187
Valor	64.688

Variable	Calendario Programado												
	Enero	Febrero	Marzo	Abril	Mayo	Junio	Julio	Agosto	Septiembre	Octubre	Noviembre	Diciembre	Total
NUMERADOR	0.000	0.000	10.000	0.000	0.000	30.000	0.000	0.000	400.000	0.000	0.000	10.000	450.000
DENOMINADOR	1.000	1.000	800.000	1.000	1.000	800.000	1.000	1.000	800.000	1.000	1.000	800.000	800.000


Lic. Yuliana M. Santos Selgado

Jefe de Departamento de Programación y Presupuesto

Elaboró

Mtra. María Luisa Castañeda Alcocer

Responsable de la Dirección Académica

Revisó


Prof. Rafael Antonio Pantoja Sánchez

Encargado del Despacho de la Rectoría y Representante Legal

Autorizó



TRIMESTRE			
1	2	3	4

FECHA
07/07/2022

Variable	Calendario Ejecutado												Total			
	Enero	Febrero	Marzo	Abril	Mayo	Junio	Julio	Agosto	Septiembre	Octubre	Noviembre	Diciembre				
NUMERADOR	0.000	0.000	10.000	0.000	0.000	30.000	0.000	0.000	0.000	0.000	0.000	0.000	0.000	40.000		
DENOMINADOR	1.000	1.000	800.000	1.000	1.000	800.000	1.000	1.000	800.000	1.000	1.000	800.000	1.000	800.000		
AVANCES PROGRAMÁTICOS																
Trimestral																
Programado	Ejecutado			Programado			Ejecutado			Nivel de Cumplimiento			Númerador		Denominador	
	abs	abs	%	abs	abs	%	abs	abs	%	abs	abs	%	%	%	%	%
3.750	3.750	100.000	5.000	5.000	8.889	8.889	5.000	5.000	8.889	100.000	0.000	0.000	0.000	0.000	0.000	0.000
RESULTADOS																
Meta Anual Equivalente																
56.250	VERDE															
Observaciones																
A pesar de las dificultades para el acceder a recursos que permiten trabajar en los proyectos, a través de los talleres de vinculación, la universidad les abre espacios en tiempo exclusivo para que puedan avanzar en sus proyectos.																

[Signature]
 M. C. María M. Santos Selgado

Jefe de Departamento de Programación y Presupuesto
 Elaboró

[Signature]
 Mtra. María Luisa Arango Alcocer
 Responsable de la Dirección Académica
 Revisó

[Signature]
 Prof. Rafael Antonio Pantoja Sánchez
 Encargado del Despacho de la Rectoría y Representante Legal

Autorizó



TRIMESTRE			
1	2	3	4

FECHA	
07/07/2022	

INSTITUCIÓN: 2112131331 - Universidad Intercultural Maya de Quintana Roo
PROGRAMA PRESUPUESTARIO: E027 - Educación Superior
UNIDAD RESPONSABLE: 1331-1402 - Dirección Académica
ACTIVIDAD: F.P.C03.A01 - Seguimiento de reuniones de planeación participativa universitaria por comunidad y con la comunidad

IDENTIFICACIÓN DEL INDICADOR	
Indicador	C03102 - Número de comunidades con planeación

VARIABLES	
OTRO	163 - Comunidad ()

Año:	Linea Base	Año Meta	Meta Programada en el Año	Tipo de Meta	Comportamiento del Indicador hacia la Meta	Tipo de Método		Valor:					
						Verde	Rojo						
2017	30.000	2022	42.000	ACUMULATIVA	ASCENDENTE	OTRO	Verde	35.700	48.300	31.500	35.700	31.500	48.300

Variable	Calendario Programado												
	Enero	Febrero	Marzo	Abril	Mayo	Junio	Julio	Agosto	Septiembre	Octubre	Noviembre	Diciembre	Total
OTRO	0.000	0.000	0.000	0.000	0.000	21.000	0.000	0.000	21.000	0.000	0.000	0.000	42.000

Variable	Calendario Ejecutado												
	Enero	Febrero	Marzo	Abril	Mayo	Junio	Julio	Agosto	Septiembre	Octubre	Noviembre	Diciembre	Total
OTRO	0.000	0.000	0.000	0.000	0.000	21.000	0.000	0.000	0.000	0.000	0.000	0.000	21.000

[Signature]
Lic. Yuliana M. Santos Salgado

Mtra. Maria Luisa Salguero Alcocer
Responsable de la Dirección Académica


[Signature]
Prof. Rafael Antonio Pantoja Sánchez
Encargado del Despacho de la Rectoría y Representante Legal

Jefe de Departamento de Programación y Presupuesto

Elaboró

Revisó

Autorizó



TRIMESTRE			
1	2	3	4


FECHA	07/07/2022
-------	------------

AVANCES PROGRAMÁTICOS									
Trimestral		Programado		Ejecutado		Acumulado		Nivel de Cumplimiento	
abs	%	abs	%	abs	%	abs	%	abs	%
21.000	100.000	21.000	50.000	21.000	50.000	21.000	50.000	21.000	100.000
RESULTADOS									
Meta Anual Equivalente		42.000		Color del Semáforo		VERDE		Observaciones	
Estudiantes y profesores realizan una planeación conjunta de las actividades a realizar en beneficio de las comunidades. Esta planeación se enmarca dentro de líneas estratégicas, que permiten la consolidación de los proyectos.									


 Juliana M. Santos Salgado

Jefa de Departamento de Programación y Presupuesto

Elaboró


 Mtra. Maria Luisa Ruyzoza Alboacer
 Responsable de la Dirección Académica

Revisó


 Prof. Rafael Antonio Pantoja Sánchez

Encargado del Despacho de la Rectoría y Representante Legal

Autorizó



TRIMESTRE			
1	2	3	4

FECHA
07/07/2022

INSTITUCIÓN: 2112131331 - Universidad Intercultural Maya de Quintana Roo
PROGRAMA PRESUPUESTARIO: Gestión y Apoyo Institucional
UNIDAD RESPONSABLE: 1331-1403 - Dirección de Planeación y Desarrollo Institucional
COMPONENTE: F.P.C01 - Actividades de facilitación (apoyo) desarrolladas para el cumplimiento de metas de las áreas sustantivas

IDENTIFICACIÓN DEL INDICADOR	
Indicador	C0111 - Porcentaje de cumplimiento programático de metas sustantivas de la institución

VARIABLES	
NUMERADOR	Total de indicadores de Componentes y Actividades en los Programas Presupuestarios sustantivos de la Universidad Intercultural Maya de Quintana Roo que alcanzan metas satisfactorias (rango verde) de acuerdo con su semaforización
DENOMINADOR	Total de indicadores de Componentes y Actividades en los Programas Presupuestarios sustantivos de la Universidad Intercultural Maya de Quintana Roo
Unidad de Medida del Numerador	373 - Indicadores de Componentes y Actividades ()
Unidad de Medida del Denominador	373 - Indicadores de Componentes y Actividades ()

METAS								
Año:	2018	Comportamiento del Indicador hacia la Meta	Tipo de Meta	Semaforización				
				Verde	Amarillo	Rojo		
Valor:	100.000	2022	ACUMULATIVA	100.000	85.000	115.000	74.999	115.001

Variable	Calendario Programado												
	Enero	Febrero	Marzo	Abril	Mayo	Junio	Julio	Agosto	Septiembre	Octubre	Noviembre	Diciembre	Total
NUMERADOR	1.000	0.000	2.000	1.000	0.000	3.000	1.000	1.000	3.000	1.000	0.000	2.000	15.000
DENOMINADOR	1.000	1.000	2.000	1.000	1.000	3.000	1.000	1.000	3.000	1.000	1.000	2.000	15.000

Director de Planeación y Desarrollo Institucional
 Mtro. Rafael Antonio Pantoja Sánchez

Cc. Yuliana M. Santos Selgado

Jefe de Departamento de Programación y Presupuesto
Elaboró
Encargado del Despacho de la Rectoría y Representante Legal
Revisó
Autorizó



TRIMESTRE			
1	2	3	4

FECHA
07/07/2022

Variable	Calendario Ejecutado												VARIACION					
	Enero	Febrero	Marzo	Abril	Mayo	Junio	Julio	Agosto	Septiembre	Octubre	Noviembre	Diciembre	Total	Trimestral				
NUMERADOR	0.000	0.000	1.000	0.000	0.000	2.000	0.000	0.000	0.000	0.000	0.000	0.000	3.000	0.000	0.000	3.000		
DENOMINADOR	1.000	1.000	2.000	1.000	1.000	3.000	1.000	1.000	3.000	1.000	1.000	2.000	5.000	1.000	2.000	5.000		
AVANCES PROGRAMATICOS																		
Trimestral																		
Programado	Ejecutado			Programado			Ejecutado			Nivel de Cumplimiento			Numerador		Denominador			
	abs	abs	%	abs	abs	%	abs	abs	%	%	%	%	%	%	%	%		
100.000	66.667	66.667	66.667	100.000	100.000	100.000	60.000	60.000	60.000	60.000	60.000	60.000	60.000	-50.000	-50.000	-25.000		
RESULTADOS																		
Meta Anual Equivalente																		
66.667	Color del Semáforo			ROJO													Observaciones	
Se logro dos indicadores en semáforo verde																		

Miro Roldán
Director de Planeación y Desarrollo Institucional

Revisó


Autorizó

Lic. Yuliana M. Santos Selgado

Jefe de Departamento de Programación y Presupuesto

Elaboró

Encargado del Despacho de la Rectoría y Representante Legal



**GOBIERNO DEL ESTADO DE QUINTANA ROO
FORMATO EVALUATORIO PROGRAMÁTICO DEL SIPPRES FESIPRES-01
INDICADORES**

TRIMESTRE			
1	2	3	4

FECHA	
08/07/2022	

INSTITUCIÓN: 2112131331 - Universidad Intercultural Maya de Quintana Roo
PROGRAMA PRESUPUESTARIO: M001 - Gestión y Apoyo Institucional
UNIDAD RESPONSABLE: 1331-1404 - Dirección de Administración y Servicios
ACTIVIDAD: F.P.C01.A01 - Asistencia a las áreas sustantivas en funciones administrativas, jurídicas, de planeación, relaciones públicas u otras funciones de staff

IDENTIFICACIÓN DEL INDICADOR	
Indicador	C01A111 - Porcentaje del Presupuesto Ejercido destinado a las áreas staff

VARIABLES	
NUMERADOR	(Monto del Presupuesto Ejercido de la Universidad Intercultural Maya de Quintana Roo destinado a áreas de apoyo (o staff))
DENOMINADOR	Total de Presupuesto Ejercido de la Universidad Intercultural Maya de Quintana Roo
	614 - Presupuesto Autorizado (I)
	614 - Presupuesto Autorizado (I)

METAS								
Linea Base	Año Meta	Meta Programada en el Año	Tipo de Meta	Comportamiento del Indicador hacia la Meta	Tipo de Método	Verde	Amarillo	Rojó
2016	2022	26.106	ACUMULATIVA PARCIAL (NUMERADOR)	ASCENDENTE	PORCENTAJE	22.190	30.022	19.580
Valor:	34.640	2022						30.023

Variable	Calendario Programado												
	Enero	Febrero	Marzo	Abril	Mayo	Junio	Julio	Agosto	Septiembre	Octubre	Noviembre	Diciembre	Total
NUMERADOR	0.000	0.000	0.000	0.000	0.000	5.041.272.000	0.000	0.000	0.000	0.000	0.000	4.481.055.000	9.502.327.000
DENOMINADOR	1.000	1.000	1.000	1.000	1.000	36.398.466.000	1.000	1.000	1.000	1.000	1.000	36.398.466.000	36.398.466.000

Yuliana M. Santos Salgado
 Lic. Yuliana M. Santos Salgado

Jefa de Departamento de Programación y Presupuesto

Elaboró

Lino José Gómez Salazar
 Lic. Lino José Gómez Salazar
 Director de Administración y Servicios

Revisó

Prof. Rafael Antonio Pantoja Sánchez
 Prof. Rafael Antonio Pantoja Sánchez

Encargado del Despacho de la Rectoría y Representante Legal

Autorizó



TRIMESTRE			
1	2	3	4

FECHA
08/07/2022

Variable	Calendario Ejecutado												
	Enero	Febrero	Marzo	Abril	Mayo	Junio	Julio	Agosto	Septiembre	Octubre	Noviembre	Diciembre	Total
NUMERADOR	0.000	0.000	0.000	0.000	0.000	8 870,695.090	0.000	0.000	0.000	0.000	0.000	0.000	8 870,695.090
DENOMINADOR	1.000	1.000	1.000	1.000	1.000	36,398,466.000	1.000	1.000	1.000	1.000	1.000	1.000	36,398,466.000


AVANCES PROGRAMÁTICOS										VARIACION				
Trimestral					Acumulado					Trimestral				
Programado	Ejecutado	Nivel de Cumplimiento	Programado	Ejecutado	Nivel de Cumplimiento	Numerador	Denominador	Nivel de Cumplimiento	Numerador	Denominador	Nivel de Cumplimiento	Numerador	Denominador	Nivel de Cumplimiento
abs	abs	%	abs	abs	%	abs	%	%	abs	%	%	abs	%	%
13.850	24.371	175.961	13.850	24.371	175.961	53.053	93.353	175.961	75.981	0.000	175.961	75.981	0.000	0.000

RESULTADOS	
Meta Anual Equivalente	Color del Semáforo
45.937	ROJO
Este trimestre se tuvo un avance en las metas e indicadores logrando de tres, dos en semáforo verde.	
Observaciones	


Lic. Yuliana M. Santos Selgado

Jefa de Departamento de Programación y Presupuesto

Elaboró


Lic. Lino José Gómez Salazar
Director de Administración y Servicios

Revisó

Encargado del Despacho de la Rectoría y Representante Legal

Autorizó



1331 - Universidad Intercultural Maya de Quintana Roo

BENEFICIARIOS

Educación Superior

Componente:	C01 - Educación superior con calidad y pertinencia impartida.												
Tipo de Beneficiario:	5 - Alumno												
¿Atiende a Perspectiva de Género?	NO												
Unidad Responsable del Beneficiario:	1402 - Dirección Académica												
Beneficiarios	Enero	Febrero	Marzo	Abril	Mayo	Junio	Julio	Agosto	Septiembre	Octubre	Noviembre	Diciembre	Total
Hombres	0	0	0	0	0	0	0	0	471	0	0	0	471
Mujeres	0	0	0	0	0	0	0	0	513	0	0	0	513
Grupos Prioritarios	0	0	0	0	0	0	0	0	0	0	0	0	0
Total por Mes	0	0	0	0	0	0	0	0	984	0	0	0	984

Componente:	C02 - Programas Educativos Evaluables de calidad ofertados												
Tipo de Beneficiario:	5 - Alumno												
¿Atiende a Perspectiva de Género?	NO												
Unidad Responsable del Beneficiario:	1402 - Dirección Académica												
Beneficiarios	Enero	Febrero	Marzo	Abril	Mayo	Junio	Julio	Agosto	Septiembre	Octubre	Noviembre	Diciembre	Total
Hombres	0	0	0	0	0	0	316	0	0	0	0	0	316
Mujeres	0	0	0	0	0	0	317	0	0	0	0	0	317
Grupos Prioritarios	0	0	0	0	0	0	0	0	0	0	0	0	0
Total por Mes	0	0	0	0	0	0	633	0	0	0	0	0	633

Componente:	C03 - Vinculación Interinstitucional realizada												
Tipo de Beneficiario:	5 - Alumno												
¿Atiende a Perspectiva de Género?	NO												
Unidad Responsable del Beneficiario:	1402 - Dirección Académica												
Beneficiarios	Enero	Febrero	Marzo	Abril	Mayo	Junio	Julio	Agosto	Septiembre	Octubre	Noviembre	Diciembre	Total
Hombres	0	0	0	0	0	15	0	0	210	0	0	5	230
Mujeres	0	0	0	0	0	15	0	0	210	0	0	5	230
Grupos Prioritarios	0	0	0	0	0	0	0	0	0	0	0	0	0
Total por Mes	0	0	0	0	0	30	0	0	420	0	0	10	460

Lic. Yuliana Margarita Santos Salgado
 Jefa del Departamento de Programación y Presupuesto


Mtra. María Luisa Salgado Alcocer
 Responsable de la Dirección Académica

Prof. Rafael Antonio Pantoja Sánchez
 Encargado del Despacho de la Rectoría y Representante Legal

Elaboró

Revisó

Autorizó



SEGUNDO TRIMESTRE 2022

Programa Presupuestario: E027 - Educación Superior

Componente: C03 - Vinculación Interinstitucional realizada.

Nivel MIR con resumen narrativo: C03.A01 - Seguimiento de reuniones de planeación participativa universitaria por comunidad y con la comunidad.

Nombre del Indicador: C03I02 - Número de comunidades con planeación

Resumen de las Acciones: Estudiantes y profesores realizan una planeación conjunta de las actividades a realizar en beneficio de las comunidades. Esta planeación se enmarca dentro de líneas estratégicas, que permiten la consolidación de los proyectos.

Reto (s) que se presentan: La situación sanitaria ha retomado nuevamente fuerza, por lo que realizar la actividad de planeación de forma masiva no ha sido viable, se buscaron nuevas estrategias para la implementación.

Logro: Mediante los datos recabados y las proyecciones realizadas desde años anteriores, el profesor y alumno lograron realizar la planeación comunitaria, la cual ha sido compartido con los grupos de trabajo social de la comunidad.

Meta Anual: 42

Avance en logrado en el Trimestre que se informa: 21, que representa el 100% del trimestre.

Elaboró


M.C. Oscar Lucán Parrao Rivero
Responsable de Vinculación

Valida y Autoriza


M.C. María Luisa Raygoza Alcocer
Responsable de la Dirección Académica

SEGUNDO TRIMESTRE 2022

Programa Presupuestario: E027 - Educación Superior

Componente: C03 - Vinculación Interinstitucional realizada.

Nombre del Indicador: C03I01 - Porcentaje de estudiantes participando en proyectos y/o convenios

Resumen de las Acciones: Estudiantes se involucran en proyectos de talleres de vinculación comunitaria, e institucionales relacionados con los cuerpos académicos y proyectos de trabajo de campo, se encuentran en diversas fases de avance en los mismos.

Reto (s) que se presentan: Los estudiantes ya se encuentran inmersos en trabajo de campo en los proyectos, tienen que establecer estrategias para obtener datos y a la vez adaptarse a nuevas condiciones de salud emitidas por las autoridades, por lo que deben actualizar la organización de las acciones y actividades relacionadas.

Logro: A pesar de las dificultades para el acceder a recursos que permiten trabajar en los proyectos, a través de los talleres de vinculación, la universidad les abre espacios en tiempo exclusivo para que puedan avanzar en sus proyectos. Estudiantes se involucran y adquieren experiencias en la creación, gestión y seguimiento de proyectos que a la postre pueden ser validados para su titulación. **Se establecen líneas de proyectos generales para comunidades.**

Meta Anual: 56.25%

Avance en logrado en el Trimestre que se informa: 30 estudiantes participando que equivale 3.75 de avance.

Elaboró



M.C. Oscar Lucán Parrao Rivero
Responsable de Vinculación

Valida y Autoriza



M.C. María Luisa Rangelgoza Alcocer
Responsable de la Dirección Académica

SEGUNDO TRIMESTRE 2022

Programa Presupuestario: E027 - Educación Superior

Componente: C02 - Programas Educativos Evaluables de calidad ofertados.

Nombre del Indicador: C02I01 - Porcentaje de Programas Educativos de Calidad ofertados.

Resumen de las Acciones: De los 8 programas educativos a nivel licenciatura, a partir del primer trimestre de este 2022, 3 de ellos cuentan con calidad reconocida por los CIEES (Ing. en Sistemas de Producción Agrocológicos, Lic. en Lengua y Cultura y la Lic. en Turismo Alternativo. Se continúa trabajando para mejorar y garantizar que los planes y programas de estudio que la Universidad Intercultural Maya de Quintana Roo ofrece sean pertinentes y contribuyan a que los estudiantes tengan una formación académica exitosa adquiriendo aprendizajes significativos y competencias que les permitirá desarrollarse en la vida laboral y profesional.

Reto (s) que se presentan: Cada Programa educativo de calidad ofertado busca dar cumplimiento a los estándares de calidad y la competitividad con otras instituciones educativas de nivel superior además de trabajar para que el alumnado tenga la seguridad que durante su formación recibirá una educación de calidad y ello les facilite incorporarse plenamente al mercado laboral y profesional. Se han realizado observaciones para los Programas Educativos que no se han podido lograr y eso impide la consolidación de la meta.

Logro: Se cuenta con 3 programas educativos de calidad ofertados.

Meta Anual: 83.333 %

Avance en logrado en el Trimestre que se informa: 50%

Valida y Autoriza

M.C. María Luisa Raygoza Alcocer
Responsable de la Dirección Académica

SEGUNDO TRIMESTRE 2022

Programa Presupuestario: M001 - Gestión y Apoyo Institucional

Componente: Actividades de facilitación (apoyo) desarrolladas para el cumplimiento de metas de las áreas sustantivas

Nombre del Indicador: C0111 - Porcentaje de cumplimiento programático de metas sustantivas de la institución.

Resumen de las Acciones:

Las áreas de apoyo Rectoría, Dirección de Planeación y Desarrollo Institucional, Dirección de Administración y Servicios y la Dirección Jurídica, brindaron servicios administrativos y jurídicos para el desarrollo de las actividades académicas del segundo trimestre 2022, tales como: Firma de Convenios, trámite de nómina, gestiones a nivel federal y estatal referente al presupuesto de la Universidad, servicios de administración y finanzas, atención de convocatorias de programas presupuestarios para la obtención de recursos extraordinarios concursables no regularizables tales como: el Programa para el Desarrollo Profesional Docente (PRODEP 2022). En el marco del PRODEP se atendieron las convocatorias Cuerpos Académicos, Perfil Deseable y la convocatoria correspondiente al Fondo de Consolidación 2022, se atendió la convocatoria del Programa U079 de Expansión de La Educación Media Superior Y Superior (Tipo Superior) 2022. Se dio inicio a los trabajos de Programación y Presupuestación para el ejercicio fiscal 2023.

Reto (s) que se presentan:



Lograr que todas las metas sustantivas obtengan un avance en semáforo verde.

Logro:

Este trimestre se tuvo un avance en las metas e indicadores logrando de tres, dos en semáforo verde.

Meta Anual: 100%.

Avance logrado en el Trimestre que se informa: 66.667%

<p style="text-align: center;">Elaboró</p> <p style="text-align: center;"> Lic. Yuliana M. Santos Salgado Jefa del Departamento de Programación y Presupuesto.</p>	<p style="text-align: center;">Valida y Autoriza</p> <p style="text-align: center;"> M.C. Adrián Méx Puc. Director de Planeación y Desarrollo Institucional</p>
---	---

SEGUNDO INFORME TRIMESTRAL

Programa Presupuestario: M001 - Gestión y Apoyo Institucional

Componente: C01 - Actividades de facilitación (apoyo) desarrolladas para el cumplimiento de metas de las áreas sustantivas.

Nivel MIR con resumen narrativo: C01.A01 - Asistencia a las áreas sustantivas en funciones administrativas, jurídicas, de planeación, relaciones públicas u otras funciones de staff.

Nombre del Indicador: C01A111 - Porcentaje del Presupuesto Ejercido destinado a las áreas staff.

Resumen de las Acciones:

Las áreas de apoyo Rectoría, Dirección de Planeación y Desarrollo Institucional, Dirección de Administración y Servicios y la Dirección Jurídica, brindaron servicios administrativos y jurídicos para el desarrollo de las actividades académicas del segundo trimestre 2022, tales como: Firma de Convenios, tramite de nómina, gestiones a nivel federal y estatal referente al presupuesto de la Universidad, servicios de administración y finanzas, atención de convocatorias de programas presupuestarios para la obtención de recursos extraordinarios concursables no regularizables tales como: el Programa para el Desarrollo Profesional Docente (PRODEP 2022). En el marco del PRODEP se atendieron las convocatorias Cuerpos Académicos, Perfil Deseable y la convocatoria correspondiente al Fondo de Consolidación 2022, se atendió la convocatoria del Programa U079 de Expansión de La Educación Media Superior Y Superior (Tipo Superior) 2022. Se dio inicio a los trabajos de Programación y Presupuestación para el ejercicio fiscal 2023.

Para llevar a cabo las acciones que faciliten las actividades de apoyo desarrolladas para el cumplimiento de metas de las áreas sustantivas, las áreas de staff ejercieron en el segundo trimestre de 2022 \$8,870,695.09.

Reto (s) que se presentan:

Mantener en óptimas condiciones las instalaciones, bienes y equipos de la Universidad en beneficio de la comunidad universitaria.

Logro:

Este segundo trimestre se tuvo un avance en las metas e indicadores del área sustantiva logrando el semáforo verde en la mayoría de metas programadas.

Meta Anual: 26.106%

Avance logrado en el Trimestre que se informa: 24.071 %

Valida y Autoriza


Lic. Lino José Gómez Salazar
Director de Administración y Servicios

Oficio No. SEFIPLAN/SSPHCP/DPPP/DISP/190722-037/2022

Asunto: Se envían Cédulas Validación de medios de verificación del 2do Trimestre.

Chetumal, Quintana Roo, a 19 de Julio del 2022.

"2022, Año del Nuevo Sistema de Justicia Laboral en el Estado de Quintana Roo "

PROF. RAFAEL ANTONIO PANTOJA SÁNCHEZ

TITULAR DE LA UNIVERSIDAD INTERCULTURAL MAYA DE QUINTANA ROO

P R E S E N T E .

Con fundamento en lo establecido en el artículo 66 de la Ley de Presupuesto y Gasto Público del Estado de Quintana Roo, que faculta a la Secretaría de Finanzas y Planeación para llevar a cabo el seguimiento del ejercicio del gasto público y el monitoreo de las metas que se vayan alcanzando periódicamente en los programas presupuestarios aprobados, así como, el impacto del gasto público en los niveles estatal y municipal, y para la integración de la información que indica la Guía para la integración y rendición de los informes de avance de gestión financiera y de la información para la planeación de la fiscalización de la cuenta pública de las entidades fiscalizables del estado de Quintana Roo, establecida por la Auditoría Superior del Estado, tengo a bien remitir a usted las Cédulas de Validación de Medios de Verificación correspondientes a los indicadores de su institución reportados en el segundo trimestre del ejercicio fiscal 2022 a través del Sistema de Integración Programática y Presupuestal (SIPPRES) 2022, como se detalla a continuación.

PROGRAMA PRESUPUESTARIO		Ponderación
E027 - Educación Superior		
INDICADOR:	C02101 - Porcentaje de Programas Educativos de Calidad ofertados	100
INDICADOR:	C03101 - Porcentaje de Alumnos participando en proyectos y/o Convenios.	100
INDICADOR:	C03102 - Número de comunidades con planeación	100
M001 - Gestión y Apoyo Institucional		
INDICADOR:	C0111 - Porcentaje de cumplimiento programático de metas sustantivas de la institución	100
INDICADOR:	C01A111 - Porcentaje del Presupuesto Ejercido destinado a las áreas staff	80
Total de cédulas de validación de medios de verificación en el trimestre		5

Reafirmando nuestro compromiso por un gobierno para resultados con generación de valor público, hacemos propicia la ocasión para enviar un cordial saludo.





SEFIPLAN

SECRETARÍA DE FINANZAS Y PLANEACIÓN

Oficio No. SEFIPLAN/SSPHCP/DPPP/DISP/190722-037/2022

Asunto: Se envían Cédulas Validación de medios de verificación del 2do Trimestre.

Chetumal, Quintana Roo, a 19 de Julio del 2022.

"2022, Año del Nuevo Sistema de Justicia Laboral en el Estado de Quintana Roo "

Atentamente

C. José Emmanuel Muñoz Cruz

Director de Política y Programación Presupuestal


TRIMESTRE			
1	2	3	4

1331 - Universidad Intercultural Maya de Quintana Roo

CÉDULA DE EVALUACIÓN DE MEDIOS DE VERIFICACIÓN

DEPENDENCIA/ENTIDAD:	2112131331 - Universidad Intercultural Maya de Quintana Roo
PROGRAMA PRESUPUESTARIO:	Educación Superior
UNIDAD RESPONSABLE:	2112131331-1402 - Dirección Académica
INDICADOR:	C02I01 - Porcentaje de Programas Educativos de Calidad ofertados
RESUMEN NARRATIVO:	E027C0200000 - Programas Educativos Evaluables de calidad ofertados
FECHA DE EMISIÓN DE OBSERVACIONES:	18 de Julio de 2022

Medios de Verificación

Aspecto a Evaluar	Sí	No	Observaciones y/o Sugerencias
01 - ¿Los medios de verificación contienen la información necesaria para ser una fuente de información oficial y confiable?	<input checked="" type="checkbox"/>	<input type="checkbox"/>	
02 - ¿El documento está publicado? Acceso distinto al Portal de Transparencia, en caso de no estar publicado el M.V. la justificación es válida.	<input checked="" type="checkbox"/>	<input type="checkbox"/>	
03 - ¿El documento se encuentra firmado por el encargado de la Unidad Responsable?	<input checked="" type="checkbox"/>	<input type="checkbox"/>	
04 - ¿El contenido del documento es congruente con los objetivos de medición del indicador?	<input checked="" type="checkbox"/>	<input type="checkbox"/>	
05 - En caso de no alcanzar el semáforo verde, ¿la justificación es acorde con lo establecido en los lineamientos para la modificación de metas?	<input checked="" type="checkbox"/>	<input type="checkbox"/>	
CALIFICACIÓN	 100		

Observaciones Generales

--




TRIMESTRE			
1	2	3	4

1331 - Universidad Intercultural Maya de Quintana Roo


CÉDULA DE EVALUACIÓN DE MEDIOS DE VERIFICACIÓN	
DEPENDENCIA/ENTIDAD:	2112131331 - Universidad Intercultural Maya de Quintana Roo
PROGRAMA PRESUPUESTARIO:	Educación Superior
UNIDAD RESPONSABLE:	2112131331-1402 - Dirección Académica
INDICADOR:	C03I01 - Porcentaje de Alumnos participando en proyectos y/o Convenios.
RESUMEN NARRATIVO:	E027C0300000 - Vinculación Interinstitucional realizada
FECHA DE EMISIÓN DE OBSERVACIONES:	18 de Julio de 2022

Medios de Verificación

Aspecto a Evaluar	Sí	No	Observaciones y/o Sugerencias
01 - ¿Los medios de verificación contienen la información necesaria para ser una fuente de información oficial y confiable?	✓		
02 - ¿El documento está publicado? Acceso distinto al Portal de Transparencia, en caso de no estar publicado el M.V. la justificación es válida.	✓		
03 - ¿El documento se encuentra firmado por el encargado de la Unidad Responsable?	✓		
04 - ¿El contenido del documento es congruente con los objetivos de medición del indicador?	✓		
05 - En caso de no alcanzar el semáforo verde, ¿la justificación es acorde con lo establecido en los lineamientos para la modificación de metas?	✓		
CALIFICACIÓN	 100		

Observaciones Generales

--



TRIMESTRE			
1	2	3	4

1331 - Universidad Intercultural Maya de Quintana Roo


CÉDULA DE EVALUACIÓN DE MEDIOS DE VERIFICACIÓN

DEPENDENCIA/ENTIDAD:	2112131331 - Universidad Intercultural Maya de Quintana Roo
PROGRAMA PRESUPUESTARIO:	E027 - Educación Superior
UNIDAD RESPONSABLE:	2112131331-1402 - Dirección Académica
INDICADOR:	C03I02 - Número de comunidades con planeación
RESUMEN NARRATIVO:	F.P.C03.A01 - Seguimiento de reuniones de planeación participativa universitaria por comunidad y con la comunidad
FECHA DE EMISIÓN DE OBSERVACIONES:	18 de Julio de 2022

Medios de Verificación

Aspecto a Evaluar	Sí	No	Observaciones y/o Sugerencias
01 - ¿Los medios de verificación contienen la información necesaria para ser una fuente de información oficial y confiable?	✓		
02 - ¿El documento está publicado? Acceso distinto al Portal de Transparencia, en caso de no estar publicado el M.V. la justificación es válida.	✓		
03 - ¿El documento se encuentra firmado por el encargado de la Unidad Responsable?	✓		
04 - ¿El contenido del documento es congruente con los objetivos de medición del indicador?	✓		
05 - En caso de no alcanzar el semáforo verde, ¿la justificación es acorde con lo establecido en los lineamientos para la modificación de metas?	✓		
CALIFICACIÓN			

Observaciones Generales



TRIMESTRE			
1	2	3	4

1331 - Universidad Intercultural Maya de Quintana Roo

CÉDULA DE EVALUACIÓN DE MEDIOS DE VERIFICACIÓN	
DEPENDENCIA/ENTIDAD:	2112131331 - Universidad Intercultural Maya de Quintana Roo
PROGRAMA PRESUPUESTARIO:	Gestión y Apoyo Institucional
UNIDAD RESPONSABLE:	2112131331-1403 - Dirección de Planeación y Desarrollo Institucional
INDICADOR:	C0111 - Porcentaje de cumplimiento programático de metas sustantivas de la institución
RESUMEN NARRATIVO:	M001C0100000 - Actividades de facilitación (apoyo) desarrolladas para el cumplimiento de metas de las áreas sustantivas
FECHA DE EMISIÓN DE OBSERVACIONES:	18 de Julio de 2022

Medios de Verificación

Aspecto a Evaluar	SI	No	Observaciones y/o Sugerencias
01 - ¿Los medios de verificación contienen la información necesaria para ser una fuente de información oficial y confiable?	✓		
02 - ¿El documento está publicado? Acceso distinto al Portal de Transparencia, en caso de no estar publicado el M.V. la justificación es válida.	✓		
03 - ¿El documento se encuentra firmado por el encargado de la Unidad Responsable?	✓		
04 - ¿El contenido del documento es congruente con los objetivos de medición del indicador?	✓		
05 - En caso de no alcanzar el semáforo verde, ¿la justificación es acorde con lo establecido en los lineamientos para la modificación de metas?	✓		
CALIFICACIÓN			

Observaciones Generales

--



TRIMESTRE			
1	2	3	4

1331 - Universidad Intercultural Maya de Quintana Roo

CÉDULA DE EVALUACIÓN DE MEDIOS DE VERIFICACIÓN


DEPENDENCIA/ENTIDAD:	2112131331 - Universidad Intercultural Maya de Quintana Roo
PROGRAMA PRESUPUESTARIO:	M001 - Gestión y Apoyo Institucional
UNIDAD RESPONSABLE:	2112131331-1404 - Dirección de Administración y Servicios
INDICADOR:	C01A111 - Porcentaje del Presupuesto Ejercido destinado a las áreas staff
RESUMEN NARRATIVO:	F.P.C01.A01 - Asistencia a las áreas sustantivas en funciones administrativas, jurídicas, de planeación, relaciones públicas u otras funciones de staff
FECHA DE EMISIÓN DE OBSERVACIONES:	18 de Julio de 2022

Medios de Verificación

Aspecto a Evaluar	Sí	No	Observaciones y/o Sugerencias
01 - ¿Los medios de verificación contienen la información necesaria para ser una fuente de información oficial y confiable?	<input checked="" type="checkbox"/>	<input type="checkbox"/>	
02 - ¿El documento está publicado? Acceso distinto al Portal de Transparencia, en caso de no estar publicado el M.V. la justificación es válida.	<input checked="" type="checkbox"/>	<input type="checkbox"/>	
03 - ¿El documento se encuentra firmado por el encargado de la Unidad Responsable?	<input checked="" type="checkbox"/>	<input type="checkbox"/>	
04 - ¿El contenido del documento es congruente con los objetivos de medición del indicador?	<input checked="" type="checkbox"/>	<input type="checkbox"/>	
05 - En caso de no alcanzar el semáforo verde, ¿la justificación es acorde con lo establecido en los lineamientos para la modificación de metas?	<input type="checkbox"/>	<input checked="" type="checkbox"/>	Se debe solicitar la reprogramación de metas de acuerdo a lo establecido en los Lineamientos para la creación, modificación y cancelación de los programas presupuestarios.
CALIFICACIÓN	<p style="text-align: center; font-size: 24px; font-weight: bold;">80</p>		

Observaciones Generales

--



Gobierno del Estado de Quintana Roo

Informe Trimestral por Programa Presupuestario-Componente

Dependencia/Entidad/Órgano Administrativo Desconcentrado: Universidad Intercultural Maya de Quintana Roo

DÍA	MES	AÑO
08	08	2022

TRIMESTRE			
1	2	3	4

PROGRAMA PRESUPUESTARIO/PARTIDA CLAVE	DENOMINACIÓN	PRESUPUESTO ANUAL AUTORIZADO	PRESUPUESTO				EJERCICIO ACUMULADO (\$)	EFICACIA PRESUPUESTAL DEL TRIMESTRE	EFICACIA PRESUPUESTAL ACUMULADA	DISPONIBILIDAD ANUAL	TOTAL
			PROG. AL TRIMESTRE (\$)	HEER EN EL TRIMESTRE (\$)	PROGRAMADO ACUMULADO (\$)	PROGRAMADO ACUMULADO (\$)					
E049	Educación Superior	26,373,061.00	6,547,730.00	4,652,826.21	13,235,707.00	8,693,128.55	71.06	65.68	21,720,234.79	82.36	
	Nombre Clase	26,373,061.00	6,547,730.00	4,652,826.21	13,235,707.00	8,693,128.55	71.06	65.68	21,720,234.79	82.36	
	CE1 - Educación superior con calidad y pertinencia impartida	24,440,547.00	6,087,938.00	4,652,826.21	12,292,106.00	8,693,128.55	76.43	70.72	19,787,720.79	80.96	
1000	SERVICIOS PERSONALES	14,958,642.00	3,910,560.00	3,655,394.76	7,861,560.00	7,243,642.75	93.47	92.14	11,303,247.24	75.56	
2000	MATERIALES Y SUMINISTROS	3,476,137.00	879,974.00	1,1332.09	1,747,687.00	11,332.09	1.29	0.65	3,464,804.91	99.67	
3000	SERVICIOS GENERALES	6,005,768.00	1,297,404.00	986,099.36	2,682,859.00	1,438,153.71	76.01	53.61	5,019,668.64	83.58	
	CE2 - Programas Educativos evaluados de calidad ofertados	935,029.00	221,868.00	-	456,638.00	-	-	-	935,029.00	100.00	
1000	SERVICIOS PERSONALES	-	-	-	-	-	-	-	-	-	
2000	MATERIALES Y SUMINISTROS	370,478.00	92,616.00	-	185,232.00	-	-	-	370,478.00	100.00	
3000	SERVICIOS GENERALES	564,551.00	129,252.00	-	271,406.00	-	-	-	564,551.00	100.00	

Eulmar

Gobierno del Estado de Quintana Roo

Informe Trimestral por Programa Presupuestario-Componente

Dependencia/Entidad/Organo: Universidad Intercultural Maya de Quintana Roo
 Administrativo Desconcentrado

Día	Mes	Año
08	08	2022

Trimestre			
1	2	3	4

Programa Presupuestario/Partida	Presupuesto Anual Autorizado	Presupuesto				Eficacia Presupuestal del Trimestre	Eficacia Presupuestal Acumulada	Disponibilidad Anual	%
		Prog. al Trimestre (\$)	Ejer. en el Trimestre (\$)	Programado Acumulado (\$)	Ejercido Acumulado (\$)				
1000 - <i>CS - Vinculación Interinstitucional realizable</i>	997,485.00	237,924.00	-	486,963.00	-	-	-	997,485.00	100.00
2000 - <i>SERVICIOS PERSONALES</i>	390,998.00	97,746.00	-	195,492.00	-	-	-	390,998.00	100.00
3000 - <i>MATERIALES Y SUMINISTROS</i>	606,487.00	140,178.00	-	291,471.00	-	-	-	606,487.00	100.00
TOTAL	26,373,061.00	6,547,730.00	4,652,826.21	13,235,707.00	8,693,128.55	71.06	65.68	21,720,234.79	82.36

ELABORÓ

Yuliana

LIC. YULIANA M. SANTOS SALGADO
 JEFA DE DEPARTAMENTO DE PROGRAMACIÓN Y PRESUPUESTO

REVINO

M.C. ADRIANOMEX PUC

DIRECTOR PLANEACIÓN Y DESARROLLO INSTITUCIONAL

AUTORIZO

PROF. RAFAEL ANTONIO PANTOJA SÁNCHEZ
 ENCARGADO DE DESPACHO DE LA RECTORÍA Y REPRESENTANTE LEGAL

GOBIERNO DEL ESTADO DE QUINTANA ROO
INFORME TRIMESTRAL POR PROGRAMA PRESUPUESTARIO-COMPONENTE

DEPENDENCIA/ENTIDAD/ÓRGANO ADMINISTRATIVO DESCONCENTRADO
UNIVERSIDAD INTERCULTURAL MAYA DE QUINTANA ROO

TRIMESTRE			
1	2	3	4

DÍA	MES	AÑO
08	08	2022

PROGRAMA PRESUPUESTARIO/PARTIDA	PRESUPUESTO ANUAL AUTORIZADO	PRESUPUESTO						TOTAL	
		PROG. AL TRIMESTRE (S)	EJER. EN EL TRIMESTRE (S)	PROGRAMADO ACUMULADO (S)	EJERCIDO ACUMULADO (S)	EFICACIA PRESUPUESTAL DEL TRIMESTRE	EFICACIA PRESUPUESTAL ACUMULADA	DISPONIBILIDAD ANUAL	%
M001	9,502,327.00	2,550,024.00	4,740,641.22	5,041,272.00	8,870,692.09	185.91	175.96	631,634.91	6.65
	9,502,327.00	2,550,024.00	4,740,641.22	5,041,272.00	8,870,692.09	185.91	175.96	631,634.91	6.65
C01	9,502,327.00	2,550,024.00	4,740,641.22	5,041,272.00	8,870,692.09	185.91	175.96	631,634.91	6.65
1000	6,979,052.00	1,859,748.00	1,798,670.04	3,732,556.00	3,652,607.77	96.72	97.86	3,326,444.23	47.66
2000	985,594.00	297,417.00	952,532.23	550,001.00	1,966,690.27	320.27	357.58	981,096.27	99.54
3000	1,537,681.00	392,859.00	1,989,438.95	758,715.00	3,251,394.05	506.40	428.54	1,713,713.05	111.45
TOTAL	9,502,327.00	2,550,024.00	4,740,641.22	5,041,272.00	8,870,692.09	185.91	175.96	631,634.91	6.65

ELABORÓ

Yuliana
 LIC. YULIANA M. SANTOS SALGADO

JEFA DE DEPARTAMENTO DE PROGRAMACIÓN Y
 PRESUPUESTO

REVISÓ

[Signature]
 M. C. YORRHO MEXIUC

DIRECTOR DE PLANEACIÓN Y DESARROLLO
 INSTITUCIONAL

AUTORIZÓ

[Signature]
 PROF. RAFAEL ANTONIO PANTOJA SANCHEZ

ENCARGADO DE DESPACHO DE LA RECTORÍA Y
 REPRESENTANTE DEL LEGAL