

64.1

T-15-1647

Oficio: REC/DPDI/051/2015

Asunto: I Informe trimestral PEF 2015.

“José María Morelos, Quintana Roo a 10 de abril de 2015.

Dr. Salvador Malo Álvarez
Director General de Educación Superior Universitaria
México, D.F.

Por medio del presente, en cumplimiento con los artículos 42 fracciones I, II, III, IV y V del Decreto del Presupuesto de Egresos de la Federación para el ejercicio fiscal 2015, me permito enviarle de manera física lo siguiente:

Art. 42, fracciones, I, II, III, IV y V.- Formatos PEF. Destino de los Recursos Federales 2015 que recibe la UIMQROO. I Informe Trimestral 2015.

Sin otro particular por el momento, me despido de usted enviándole un cordial saludo.

Atentamente

Ser en el mundo, ser nosotros Wiinikil yook'olkaab, jéebix'o'one' To be in the world, to be ourselves

Lic. José del Ángel Arjona Carrasco
Representante Legal y Encargado de la Rectoría

S. E. P.
SUBSECRETARÍA DE EDUCACIÓN SUPERIOR
DIRECCIÓN GENERAL DE EDUCACIÓN SUPERIOR UNIVERSITARIA
DIRECCIÓN GENERAL DE EDUCACIÓN SUPERIOR UNIVERSITARIA

13-2 S.E.P. 2/e
SUBSECRETARÍA DE EDUCACIÓN SUPERIOR
RECIBIDO
14 ABR. 2015
DIRECCIÓN GENERAL DE EDUCACIÓN SUPERIOR UNIVERSITARIA

C.c.p. Dr. Fernando L. Salmerón Castro, Coordinador General, CGEIB;
Mtra. Mra. de Lourdes Casillas Muñoz, Directora de Educación Media y Superior, CGEIB;
Archivo.

E-1899

7.29
1342
0178

DESTINO DE LOS RECURSOS FEDERALES QUE RECIBEN UNIVERSIDADES E INSTITUCIONES DE EDUCACIÓN MEDIA SUPERIOR Y SUPERIOR
En términos del artículo 42, fracción I del Decreto de Presupuesto de Egresos de la Federación para el Ejercicio Fiscal 2015
Programas y cumplimiento de metas
La información presentada es acumulada al periodo que se reporta
Enero - marzo 2015

Fracción I

Universidad/Institución	Programas PEF 2015	PRIMER TRIMESTRE DEL 2015			SEGUNDO TRIMESTRE DEL 2015			TERCER TRIMESTRE 2015			CUARTO TRIMESTRE DEL 2015			Metas alcanzadas en este Periodo	
		LOS PROGRAMAS A LOS QUE SE DESTINAN LOS RECURSOS FEDERALES (Millones de pesos)			LOS PROGRAMAS A LOS QUE SE DESTINAN LOS RECURSOS FEDERALES (Millones de pesos)			LOS PROGRAMAS A LOS QUE SE DESTINAN LOS RECURSOS FEDERALES (Millones de pesos)			LOS PROGRAMAS A LOS QUE SE DESTINAN LOS RECURSOS FEDERALES (Millones de pesos)				
		Enero	febrero	marzo	Abril	Mayo	Junio	Julio	Agosto	Septiembre	Octubre	Noviembre	Diciembre		
UNIVERSIDAD INTERCULTURAL MAYA DE QUINTANA ROO	SUBSIDIO ORDINARIO	1.60	2.41	3.61	3.61	3.61	3.61	3.61	3.61	3.61	3.61	3.61	3.61	3.61	
	R/M	1.60	0.81	1.20	0.00	0.00	0.00	0.00	0.00	0.00	0.00	0.00	0.00	0.00	
	R/M	0.00	0.00	0.00	0.00	0.00	0.00	0.00	0.00	0.00	0.00	0.00	0.00	0.00	
	R/M	0.00	0.00	0.00	0.00	0.00	0.00	0.00	0.00	0.00	0.00	0.00	0.00	0.00	
	R/M	0.00	0.00	0.00	0.00	0.00	0.00	0.00	0.00	0.00	0.00	0.00	0.00	0.00	
	R/M	0.00	0.00	0.00	0.00	0.00	0.00	0.00	0.00	0.00	0.00	0.00	0.00	0.00	
	R/M	0.00	0.00	0.00	0.00	0.00	0.00	0.00	0.00	0.00	0.00	0.00	0.00	0.00	
	R/M	0.00	0.00	0.00	0.00	0.00	0.00	0.00	0.00	0.00	0.00	0.00	0.00	0.00	
	R/M	0.00	0.00	0.00	0.00	0.00	0.00	0.00	0.00	0.00	0.00	0.00	0.00	0.00	
	R/M	0.00	0.00	0.00	0.00	0.00	0.00	0.00	0.00	0.00	0.00	0.00	0.00	0.00	
SUMAS ACUMULADAS		1.60	2.41	3.61	3.61	3.61	3.61	3.61	3.61	3.61	3.61	3.61	3.61	3.61	
SUMA DEL MES		1.60	2.41	3.61	0.00	0.00	0.00	0.00	0.00	0.00	0.00	0.00	0.00	0.00	
				3.61			3.61			3.61			3.61		

CON ESTE FORMATO SE DA CUMPLIMIENTO AL No OFICIO: 600/2012/036 DE FECHA 20 DE ENERO DEL 2012

L. C. LINDO JOSE FELIX
DIRECTOR DE ADMINISTRACIÓN Y SERVICIOS

M. C. GUILLERMO
DIRECTOR DE PLANEACIÓN Y DESARROLLO INSTITUCIONAL

Uc. José de Angel (Irene Castro)
Representante Legal y Encargado de la Rectoría

RECURSOS FEDERALES QUE SE RECIBIRÁN INCLUYENDO SUBSIDIOS EXTRAORDINARIOS, EN EL ARTICULO 43/2013 PEF DEL PRESENTE EJERCICIO, PRESENTARSE EN LAS FRACCIONES (I , II , III , IV y V), ASIMISMO EL ÓRGANO DE CONTROL INTERNO DE LA INSTITUCIÓN SERA RESPONSABLE DE INFORMAR AL C. RECTOR (A) QUE SEA CORRECTA LA INFORMACIÓN RELATIVA AL DESARROLLO DE ESTE PROGRAMA DE LOS FONDOS DE LOS RECURSOS ASIGNADOS PEF 2015.

R/M = Recursos Federales Mensuales (Subsidios Ordinarios y Extraordinarios 2014)

RECURSOS FEDERALES QUE RECIBEN UNIVERSIDADES E INSTITUCIONES DE EDUCACIÓN MEDIA SUPERIOR Y SUPERIOR
 Costo de la plantilla de personal
 En términos del artículo 42, fracción II del Decreto de Presupuesto de Egresos de la Federación para el Ejercicio Fiscal 2015
 La información presentada es acumulada al periodo que se reporta
 Periodo de Enero-marzo / 2015

Fracción II PRIMER TRIMESTRE 2015


1ro. 2015


Universidad / Institución	Estructura de la Plantilla											Ubicación		
	Categoría	Tipo de personal	Costo unitario (pesos)			Número de plazas			Responsabilidad (Boraf)	Costo total de la plantilla (Pesos)				
			JULIO	AGOSTO	SEPTIEMBRE	JULIO	AGOSTO	SEPTIEMBRE		JULIO	AGOSTO		SEPTIEMBRE	Acumulado Enero-Septie.


E J E M P L O

NO/APLICABLE

0	0	0	0
1ro. TRIMESTRE DEL 2015	MDP		0
ACUMULADO A SEPTIEMBRE 2015	MDP		0


 LIC. LINO JOSÉ SÁNCHEZ SALAZAR
 DIRECTOR DE ADMINISTRACIÓN Y SERVICIOS



 M.C. ADRIANO DÍAZ PINEDA
 DIRECTOR DE PLANEACIÓN Y DESARROLLO INSTITUCIONAL


 Lic. José del Ángel Mejía Carrasco
 Representante Legal y Encargado de la Rectoría


DESTINO DE LOS RECURSOS FEDERALES QUE RECIBEN INIVERSIDADES E INSTITUCIONES DE EDUCACIÓN MEDIA SUPERIOR Y SUPERIOR
 En términos del artículo 42, fracción III, del Decreto de Presupuesto de Egresos de la Federación para el Ejercicio Fiscal 2015
 Desglose del gasto corriente de operación
 La información presentada es acumulada al periodo que se reporta
 Enero-marzo 2015

Fracción III (PRIMER TRIMESTRE 2015)

Universidad / Institución	Programa	Gasto corriente de operación									Total		
		Materiales y suministros			Servicios Generales			Otros			Enero-Oct.	Enero-Nov.	Enero-Dici.
		Octubre	Noviembre	Diciembre	Octubre	Noviembre	Diciembre	Octubre	Noviembre	Diciembre			
UNIVERSIDAD INTERCULTURAL MAYA DE QUINTANA ROO	SUBSIDIO ORDINARIO	0.00	0.00	0.00	0.00	0.00	0.00	1.20	1.20	1.20	3.61	3.61	3.61
	0							0.00	0.00	0.00	0.00	0.00	0.00
	0							0.00	0.00	0.00	0.00	0.00	0.00
	0							0.00	0.00	0.00	0.00	0.00	0.00
	0							0.00	0.00	0.00	0.00	0.00	0.00
	0							0.00	0.00	0.00	0.00	0.00	0.00
	0							0.00	0.00	0.00	0.00	0.00	0.00
	0							0.00	0.00	0.00	0.00	0.00	0.00
	0							0.00	0.00	0.00	0.00	0.00	0.00
		0.00	0.00	0.00	0.00	0.00	0.00	1.20	1.20	1.20	3.61	3.61	3.61


 LIC. LINO JOSÉ GÓMEZ SALAZAR
 DIRECTOR DE ADMINISTRACIÓN Y SERVICIOS


 M. C. ABRIÁN MÉNDEZ PUC
 DIRECTOR DE PLANEACIÓN Y DESARROLLO INSTITUCIONAL


 José del Ángel Arjona Carrasco
 Representante Legal y Encargado de la Rectoría



UNIVERSIDAD INTERCULTURAL MAYA DE QUINTANA ROO
DIRECCIÓN DE ADMINISTRACIÓN Y DE SERVICIOS
DEPARTAMENTO DE RECURSOS FINANCIEROS



ESTADO DE SITUACIÓN FINANCIERA (ANALÍTICO) AL 31 DE ENERO DE 2015

ACTIVO		PASIVO	
ACTIVO CIRCULANTE		PASIVO CIRCULANTE	
EFFECTIVO	12,518.87	RETENCIONES Y CONTRIBUCIONES POR PAGAR A CORTO PLA	10,972,146.95
--Caja General	12,518.87	--ISR Retenido por Salarios	3,464,039.91
BANCOS/TESORERÍA	37,722,374.52	--ISR Retenido por Asimilados a Salarios	653,177.41
--Bancomer 0155047994 Concentradora	5,995,804.23	--2% Sobre Nóminas	304,068.03
--Bancomer 0157190972 Estatal	39,663.51	--Cuotas al ISSSTE	1,495,643.39
--Bancomer 0178524963 Beca CONACYT	36,143.32	--ISR Retenido de Servicios Profesionales (10%)	22,698.47
--Bancomer 0157191235 Ing Propios	1,003,981.16	--ISR Retenido Arrendamiento (10%)	8,251.23
--Bancomer 0180253804 PROMEP	391,837.18	--Sistema de ahorro para el retiro SAR	1,270,361.45
--Bancomer 0157189168	34,584.88	--Cuotas para la vivienda	634,154.12
--Bancomer 0184885449 Fondo Autobús	39,775.56	--Servicio de Administración Tributaria	3,119,752.94
--Bancomer 0157190670	284,613.42		
--Bancomer 0157191499 Federal	8,366,794.34	OTRAS CUENTAS POR PAGAR A CORTO PLAZO	7,701,269.94
--Bancomer 0170113107 FOMIX	24,631.82	--Francisco Javier Rosado May	17,058.01
--Bancomer 0174267281 Infraestructura	1,146,247.25	--Pension Alimenticia	64,855.10
--Bancomer 0176545122 Centro Evaluador	76,599.72	--Lino Jose Gomez Salazar	13,624.36
--Bancomer 0191476297 Territorial	8,995.94	--Telefonos de Mexico SAB de CV	69,005.25
--Bancomer 0189352031 Agroecologia	1,164,757.33	--Comision Federal de Electricidad	27,131.00
--Bancomer 0191504495 PEEA	1,335.16	--Javier Enok Rivero Esquivel	10,986.90
--Bancomer 0196819982 Nestlé	53,813.46	--José Ricardo Hernandez Gomez	11,262.92
--Bancomer 0196204333 PADES	195,938.29	--Yuliana Margarita Santos Salgado	11,073.72
--Bancomer 0196780237 Proexsees	4,207,819.65	--Hermilo Gomez Hernandez	9,385.84
--Bancomer 0197635982 PROFOCIE	13,914,013.00	--Marlene Margarita Chue Maldonado	8,112.92
--Bancomer 0197918399 Glee Gum	72,684.99	--Ignacio Asuncion Cauich Suarez	11,513.45
--Bancomer 0197564295 Diplomado E.S.I.	662,340.31	--Roland Ebel	300.00
CUENTAS POR COBRAR A CORTO PLAZO	7,390,204.04	--Ildefonso Palemon Hernandez Silva	22,585.33
--CECS	35,263.49	--Dorian Alejandro Uc Vega	8,419.79
--KELLOGG	300.00	--Silvia Colli Sanchez	8,852.52
--Ingresos por ventas de bienes y servicios de org	-	--Tomas de Jesus Canul Tec	9,650.29
--Convenios	716,236.50	--Edward Emmanuel Brito Estrella	8,112.92
--Subsidios y Subvenciones	6,638,404.05	--Jean Luckson Pierre	10,713.70
DEUDORES DIVERSOS POR COBRAR A CORTO PLAZO	20,338,661.19	--Santos Humberto Alvarado Dzul	14,403.72
--Gobierno del Estado Libre y Soberano de Quintana	19,945,728.17	--Lidia Esther Serralta Peraza	17,316.49
--Ignacio Asuncion Cauich Suarez	30.26	--Radiomovil DIPSA SA de CV	910.00
--Juan Ricardo Huehim Mis	30.00	--Alina Dianela Ballote Blanco	8,112.92
--Maria Cristina Montejo Briceño	8,083.42	--Ponciana Juarez Rubio	1,783.00
--Francisco Javier Rosado May	1,021.48	--Juan Ricardo Huehim Mis	3,382.74
--Maria Cristina Osorio Vazquez	50,000.00	--Nelsy Fanny Jimenez Pat	5,432.63
--Valeria Betzabe Cuevas Albarran	220,000.00	--Jose Gaspar Cob Diaz	10,241.00
--Mario Baltazar Colli Colli	6,200.00	--Fondo de Ahorro	44,313.20
--Margarita de Abril Navarro Favela	1,203.00	--Fondo de Ahorro Patron	44,310.21
--Ligia Zuncette Pelacz Aldana	38,316.30	--Luis Humberto Nah Molina	5,135.59
--Dulce del Rosario Coba Colli	36.01	--Adriana Cortes Mendoza	3,927.61
--Nelsy Rubi Cituk Poot	37,673.00	--Gobierno del Estado Libre y Soberano de Quintana	2,875,135.60
--Varios	26.80	--Valeria Betzabé Cuevas Albarrán	17,918.49
--Gari Garcia Rendon	14,052.58	--Ademar Pool Dzul	4,785.59
--Rosa Angélica Brito Manrro	7,590.00	--Sergio Cesar Chan Balam	4,611.64
--Hermilo Gómez Hernández	8,723.77	--Sergio Miguel de la Cruz Osorno	4,978.75
OTROS DERECHOS A RECIBIR EFECTIVO O EQUIVALENTES A	1,530.95	--Delta Maria Diaz Balam	630.00
--Subsidio al Empleo	1,530.95	--Francisco Javier Moo Xix	4,782.63
ANTICIPO A PROVEEDORES POR ADQUISICIÓN DE BIENES Y	20,329.44	--Carlos Valentin Interian Sandoval	4,495.50
--Compañía Tipográfica Yucateca S.A. de C.V.	20,281.44	--Miguel Angel Barrera Rojas	16,389.95
--Grupo Editorial Caoma SA de CV	48.00	--Adriano Mex Puc	20,147.76
Suma ACTIVO CIRCULANTE	66,485,619.01	--Margarita de Abril Navarro Favela	9,953.05

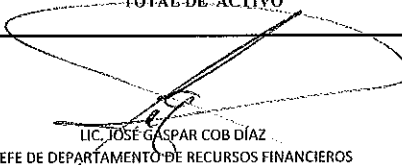



UNIVERSIDAD INTERCULTURAL MAYA DE QUINTANA ROO
DIRECCIÓN DE ADMINISTRACIÓN Y DE SERVICIOS
DEPARTAMENTO DE RECURSOS FINANCIEROS



ESTADO DE SITUACIÓN FINANCIERA (ANALÍTICO) AL 31 DE ENERO DE 2015

		RESULTADOS DEL EJERCICIO (AHORRO/ DESAHORRO)	1,185,689.57
		RESULTADOS DE EJERCICIOS ANTERIORES	47,460,524.31
		Suma HACIENDA PÚBLICA PATRIMONIO GENERADO	48,646,213.88
		TOTAL DE PATRIMONIO	104,090,711.95
TOTAL DE ACTIVO		TOTAL DE PASIVO Y PATRIMONIO	
	\$ 122,764,128.84		\$ 122,764,128.84

 LIC. JOSÉ GASPAR COB DÍAZ JEFE DE DEPARTAMENTO DE RECURSOS FINANCIEROS	 LIC. LINO GASPAR COB DÍAZ DIRECTOR DE ADMINISTRACIÓN Y DE SERVICIOS
----------------------------------------------------------------------------------------------------------------------------------------------------------------	---------------------------------------------------------------------------------------------------------------------------------------------------------------



UNIVERSIDAD INTERCULTURAL MAYA DE QUINTANA ROO

DIRECCIÓN DE ADMINISTRACIÓN Y DE SERVICIOS

DEPARTAMENTO DE RECURSOS FINANCIEROS



ESTADO DE ORIGEN Y APLICACIÓN DE RECURSOS DEL 01 AL 31 DE ENERO DE 2015

ORIGEN DE LOS RECURSOS

EXISTENCIA EN EFECTIVO Y EQUIVALENTES AL 1/ene/15	35,527,939.41
INGRESOS POR VENTA DE BIENES Y SERVICIOS	287,719.16
TRANSFERENCIAS, ASIGNACIONES, SUBSIDIOS	3,258,936.62
Disminuciones del Activo	2,984,395.87
Incrementos del Pasivo	3,944,490.53


TOTAL ORIGEN \$ 46,003,481.59

APLICACION DE LOS RECURSOS

SERVICIOS PERSONALES	2298467.11
SERVICIOS GENERALES	62499.1
Incrementos del Activo	3546655.78
Disminuciones del Pasivo	2360966.21
EXISTENCIA EN EFECTIVO Y EQUIVALENTES AL 31/ene/15	37734893.39

TOTAL APLICACION \$ 46,003,481.59


LIC. JOSÉ GASPAR COB DÍAZ
JEFE DEL DEPARTAMENTO DE
RECURSOS FINANCIEROS


LIC. LINO JOSÉ GÓMEZ SALAZAR
DIRECTOR DE ADMÓN. Y DE SERVICIOS



UNIVERSIDAD INTERCULTURAL MAYA DE QUINTANA ROO
DIRECCIÓN DE ADMINISTRACIÓN Y DE SERVICIOS
DEPARTAMENTO DE RECURSOS FINANCIEROS



ESTADO DE SITUACIÓN FINANCIERA (ANALÍTICO) AL 28 DE FEBRERO DE 2015

ACTIVO		PASIVO	
ACTIVO CIRCULANTE		PASIVO CIRCULANTE	
EFFECTIVO	10,523.17	RETENCIONES Y CONTRIBUCIONES POR PAGAR A CORTO PLA	11,597,096.83
--Caja General	10,523.17	--ISR Retenido por Salarios	3,721,410.72
BANCOS/TESORERÍA	38,238,547.45	--ISR Retenido por Asimilados a Salarios	696,582.86
--Bancomer 0155047994 Concentradora	5,936,831.00	--2% Sobre Nóminas	365,835.03
--Bancomer 0157190972 Estatal	39,663.51	--Cuotas al ISSSTE	1,619,034.71
--Bancomer 0178524963 Beca CONACYT	36,143.32	--ISR Retenido de Servicios Profesionales (10%)	22,698.47
--Bancomer 0157191235 Ing Propios	1,579,127.32	--ISR Retenido Arrendamiento (10%)	8,251.23
--Bancomer 0180253804 PROMEP	391,837.18	--Sistema de ahorro para el retiro SAR	1,366,767.10
--Bancomer 0157189168	34,584.88	--Cuotas para la vivienda	676,763.77
--Bancomer 0184885449 Fondo Autobús	39,775.56	--Servicio de Administración Tributaria	3,119,752.94
--Bancomer 0157190670	284,613.42		
--Bancomer 0157191499 Federal	8,366,794.34	OTRAS CUENTAS POR PAGAR A CORTO PLAZO	7,046,011.18
--Bancomer 0170113107 FOMIX	24,631.82	--Francisco Javier Rosado May	652.24
--Bancomer 0174267281 Infraestructura	1,146,247.25	--Pension Alimenticia	96,677.41
--Bancomer 0176545122 Centro Evaluador	76,599.72	--Lino Jose Gomez Salazar	2,700.00
--Bancomer 0191476297 Territorial	8,995.94	--Telefonos de Mexico SAB de CV	69,005.25
--Bancomer 0189352031 Agroecología	1,164,757.33	--Comision Federal de Electricidad	27,131.00
--Bancomer 0191504495 PEEA	1,335.16	--Javier Enok Rivero Esquivel	450.00
--Bancomer 0196819982 Nestlé	53,813.46	--José Ricardo Hernandez Gomez	3,150.00
--Bancomer 0196204333 PADES	195,938.29	--Yuliana Margarita Santos Salgado	1,970.00
--Bancomer 0196780237 Proxoees	4,207,819.65	--Ignacio Asuncion Cauich Suarez	1,200.00
--Bancomer 0197635982 PROFOCIE	13,914,013.00	--Roland Ebel	300.00
--Bancomer 0197918399 Glee Gum	72,684.99	--Ildelfonso Palemon Hernandez Silva	6,752.93
--Bancomer 0197564295 Diplomado E.S.I.	662,340.31	--Dorian Alejandro Uc Vega	3,100.00
CUENTAS POR COBRAR A CORTO PLAZO	7,628,812.02	--Silvia Colli Sanchez	1,340.00
--CECS	35,263.49	--Tomas de Jesus Camul Tec	1,373.50
--KELLOGG	300.00	--Jean Luckson Pierre	1,950.00
--Ingresos por ventas de bienes y servicios de org	-	--Santos Humberto Alvarado Dzul	150.00
--Convenios	716,236.50	--Lidia Esther Serrala Peraza	3,048.00
--Subsidios y Subvenciones	6,877,012.03	--Radiomovil DIPSA SA de CV	910.00
DEUDORES DIVERSOS POR COBRAR A CORTO PLAZO	20,338,661.19	--Juan Ricardo Huchim Mis	520.00
--Gobierno del Estado Libre y Soberano de Quintana	19,945,728.17	--Nelsy Fanny Jimenez Pat	800.00
--Ignacio Asuncion Cauich Suarez	30.26	--Fondo de Ahorro	88,098.32
--Juan Ricardo Huchim Mis	30.00	--Fondo de Ahorro Patrón	88,095.33
--Maria Cristina Montego Briceño	8,083.42	--Luis Humberto Nah Molina	650.00
--Francisco Javier Rosado May	1,021.48	--Gobierno del Estado Libre y Soberano de Quintana	2,875,135.60
--Maria Cristina Osorio Vazquez	50,000.00	--Valeria Betzabé Cuevas Albarrán	3,650.00
--Valeria Betzabe Cuevas Albarran	220,000.00	--Ademar Pool Dzul	300.00
--Mario Baltazar Colli Colli	6,200.00	--Sergio Miguel de la Cruz Osorno	4,978.75
--Margarita de Abril Navarro Favela	1,203.00	--Delta Maria Diaz Balam	630.00
--Ligia Zuncette Pelaez Aldana	38,316.30	--Francisco Javier Moo Xix	150.00
--Dulce del Rosario Coba Colli	36.01	--Miguel Angel Barrera Rojas	5,700.00
--Nelsy Rubi Cituk Post	37,673.00	--Adriano Mex Puc	4,518.64
--Varios	26.80	--Margarita de Abril Navarro Favela	1,840.13
--Gari Garcia Rendon	14,052.58	--Silvia del C. Barbosa Polanco	8,178.73
--Rosa Angélica Brito Manrero	7,590.00	--Aportación voluntaria al SAR	33,787.69
--Hermilo Gómez Hernández	8,723.77	--Préstamo Fovissste	133,487.98
OTROS DERECHOS A RECIBIR EFFECTIVO O EQUIVALENTES A	1,632.45	--Préstamo Issste	79,541.24
--Subsidio al Empleo	1,632.45	--Maria Cristina Osorio Vázquez	419.00
ANTICIPO A PROVEEDORES POR ADQUISICIÓN DE BIENES Y	20,329.44	--Deira Patricia Jimenez Balam	300.00
--Compañía Tipográfica Yucateca S.A. de C.V.	20,281.44	--Olivia Hernández González	5,100.00
--Grupo Editorial Caoma SA de CV	48.00	--Maria Luisa Raygoza Alcocer	4,241.61
Suma ACTIVO CIRCULANTE	66,238,505.72	--David Elogio Tamayo Torres	750.00



UNIVERSIDAD INTERCULTURAL MAYA DE QUINTANA ROO
DIRECCIÓN DE ADMINISTRACIÓN Y DE SERVICIOS
DEPARTAMENTO DE RECURSOS FINANCIEROS



ESTADO DE SITUACIÓN FINANCIERA (ANALÍTICO) AL 28 DE FEBRERO DE 2015


ACTIVO NO CIRCULANTE				
EDIFICIOS NO HABITACIONALES				
--Edificios no residenciales	50,610,297.34	50,610,297.34	--Dulce del Rosario Cobá Colli	600.00
CONSTRUCCIONES EN PROCESO EN BIENES PROPIOS			--Cal . Angel	810.40
--Edificación no Habitacional en Proceso	8,018,110.45	8,018,110.45	--Aurora Xolalpa Aroche	6,970.00
MOBILIARIO Y EQUIPO DE ADMINISTRACIÓN			--Jose Rudier Lopez Hernandez	150.00
--Muebles de oficina y estantería	3,184,309.42		--Juana Perfecta Jimenez Jimenez	5,184.00
--Muebles, excepto de oficina y estantería	139,032.96		--Jorge Ismael Souza Cetina	300.00
--Equipo de cómputo y de tecnología de la informac	6,430,396.10		--Sara Esperanza Sanz Reyes	900.00
--Otros mobiliarios y equipos de administración	80,388.00		--Manuel Efraín Huchin Chan	3,829.47
--Linea blancay electrodomésticos mayores	126,630.24		--Ana Luisa Solís Acosta	273.00
MOBILIARIO Y EQUIPO EDUCACIONAL Y RECREATIVO			--José Guillermo Talavera Lucero	2,400.00
--Equipos y aparatos audiovisuales	481,537.51	1,842,786.66	--Mario Baltazar Colli Colli	30.67
--Cámaras fotográficas y de vídeo	208,626.34		--Donny Limber DE Atocha Brito May	1,500.00
--Otro mobiliario y equipo educacional y recreativ	1,152,622.81		--Maricela Sauri Palma	1,000.00
EQUIPO E INSTRUMENTAL MÉDICO Y DE LABORATORIO			--Alvaro Emmanuel Hidalgo Ku	74.45
--Equipo médico y de laboratorio	1,889,934.58	2,333,752.83	--Vianney Janico Cupiche Herrera	8,233.15
--Instrumental médico y de laboratorio	443,818.25		--Florinda Sosa Castilla	87.00
VEHICULOS Y EQUIPO DE TRANSPORTE			--Corporativo de Servicios Integrales de Quintana	34,220.00
--Vehiculos y equipo terrestre	2,762,243.54	3,876,130.62	--Yolima del Carmen Olvera León	150.00
--Camiones y tractocamiones de carga	287,607.99		--Cecilia del Socorro Medina Martín	3,000.00
--Otros equipos de transporte	826,279.09		--Maria De Jesús Méndez Aguilar	300.00
MAQUINARIA, OTROS EQUIPOS Y HERRAMIENTAS			--María Cristina Montejo Briceño	3,444.85
--Maquinaria y equipo agropecuario	30,246.62	152,169.49	--José Eduardo Montalvo Pool	536.71
--Maquinaria y equipo de construcción	11,013.74		--Mario Antonio Suarez Cabañas	2,748.00
--Sistemas de aire acondicionado, calefacción y de	69,608.63		--Máximo Moén Cano	8.31
--Equipo de comunicación y telecomunicación	12,088.50		--Rosa María Kime Xicum	344.00
--Equipos de generación eléctrica, aparatos y accce	29,212.00		--Juan Angel García Fernández	250.02
COLECCIONES, OBRAS DE ARTE Y OBJETOS VALIOSOS			--Athan Nicholas Gene	150.00
--Bienes artísticos, culturales y científicos	826,298.58	826,298.58	--Franco Monsreal José	300.00
LICENCIAS			--Pool Cahun José Manuel	500.10
--Licencias informáticas e intelectuales	282,205.56	282,205.56	--Pool Meras Juan Claudio	150.00
DEPRECIACIÓN ACUMULADA DE BIENES INMUEBLES			--Puc Hau Edwin Alejandro	300.00
--Depreciación Acumulada de Edificios no Habitacio	8,435,773.70	20,428,582.68	--Leandro Esteban Acosta Pérez	1,465.66
DEPRECIACIÓN ACUMULADA DE BIENES MUEBLES			--Méndez Moguel y Asociados SC	110,896.00
--Depreciación Acumulada de Mobiliario y Equipo de	5,967,335.30		--José Macrino Vizzuet Medina	1,566.00
--Depreciación Acumulada de Mobiliario y Equipo Ed	2,310,010.27		--Miguel Angel León Martínez	220.00
--Depreciación Acumulada de Instrumental Médico y	1,799,339.72		--Eida Argelia Rosado Sales	20,000.26
--Depreciación Acumulada de Equipo de Transporte.	1,860,900.18		--Obras Civiles e Impermeabilizaciones SA de CV	3,270,385.78
--Depreciación Acumulada de Maquinaria, otros Equi	55,223.51			
AMORTIZACIÓN ACUMULADA DE ACTIVOS INTANGIBLES			Suma PASIVO CIRCULANTE	18,643,108.01
--Amortización Acumulada de Licencias.	195,415.74	195,415.74	TOTAL DE PASIVO	18,643,108.01
			PATRIMONIO	
Suma ACTIVO NO CIRCULANTE	57,278,509.83		HACIENDA PÚBLICA/PATRIMONIO CONTRIBUIDO	
			APORTACIONES	55,444,498.07
			Suma HACIENDA PÚBLICA/PATRIMONIO CONTRIBUIDO	55,444,498.07
			HACIENDA PÚBLICA /PATRIMONIO GENERADO	
			RESULTADOS DEL EJERCICIO (AHORRO/ DESAHORRO)	1,968,885.16
			RESULTADOS DE EJERCICIOS ANTERIORES	47,460,524.31
			Suma HACIENDA PÚBLICA /PATRIMONIO GENERADO	49,429,409.47
			TOTAL DE PATRIMONIO	104,873,907.54
TOTAL DE ACTIVO	\$ 123,517,015.55		TOTAL DE PASIVO Y PATRIMONIO	\$ 123,517,015.55



UNIVERSIDAD INTERCULTURAL MAYA DE QUINTANA ROO
DIRECCIÓN DE ADMINISTRACIÓN Y DE SERVICIOS
DEPARTAMENTO DE RECURSOS FINANCIEROS



ESTADO DE SITUACIÓN FINANCIERA (ANALÍTICO) AL 28 DE FEBRERO DE 2015



LIC. JOSÉ GASPAR COB DÍAZ
JEFE DE DEPARTAMENTO DE RECURSOS FINANCIEROS



LIC. LINO JOSÉ GÓMEZ SALAZAR
DIRECTOR DE ADMINISTRACIÓN Y DE SERVICIOS



UNIVERSIDAD INTERCULTURAL MAYA DE QUINTANA ROO

DIRECCIÓN DE ADMINISTRACIÓN Y DE SERVICIOS

DEPARTAMENTO DE RECURSOS FINANCIEROS




ESTADO DE ORIGEN Y APLICACIÓN DE RECURSOS DEL 01 AL 28 DE FEBRERO DE 2015

ORIGEN DE LOS RECURSOS

EXISTENCIA EN EFECTIVO Y EQUIVALENTES AL 31/ene/15	37,734,893.39
INGRESOS POR VENTA DE BIENES Y SERVICIOS	13,408.46
PARTICIPACIONES Y APORTACIONES	560,000.00
TRANSFERENCIAS, ASIGNACIONES, SUBSIDIOS	2,546,112.89
Disminuciones del Activo	2,880,811.87
Incrementos del Pasivo	3,115,128.96
TOTAL ORIGEN	\$ 46,850,355.57

APLICACION DE LOS RECURSOS

SERVICIOS PERSONALES	2,274,367.36
SERVICIOS GENERALES	61,958.40
Incrementos del Activo	3,119,521.35
Disminuciones del Pasivo	3,145,437.84
EXISTENCIA EN EFECTIVO Y EQUIVALENTES AL 28/feb/15	38,249,070.62
TOTAL APLICACION	\$ 46,850,355.57


LIC. JOSÉ GASPAR COB DÍAZ
JEFE DEL DEPARTAMENTO DE
RECURSOS FINANCIEROS


LIC. LINO JOSÉ GÓMEZ SALAZAR
DIRECTOR DE ADMÓN. DE SERVICIOS



UNIVERSIDAD INTERCULTURAL MAYA DE QUINTANA ROO
DIRECCIÓN DE ADMINISTRACIÓN Y DE SERVICIOS
DEPARTAMENTO DE RECURSOS FINANCIEROS



ESTADO DE SITUACIÓN FINANCIERA (ANALÍTICO) AL 31 DE MARZO DE 2015

ACTIVO		PASIVO	
ACTIVO CIRCULANTE		PASIVO CIRCULANTE	
EFFECTIVO	27,202.17	RETENCIONES Y CONTRIBUCIONES POR PAGAR A CORTO PLA	12,217,984.92
--Caja General	27,202.17	--ISR Retenido por Salarios	3,970,800.20
BANCOS/TESORERÍA	36,665,195.01	--ISR Retenido por Asimilados a Salarios	741,316.07
--Bancomer 0155047994 Concentradora	4,355,362.56	--2% Sobre Nóminas	428,346.44
--Bancomer 0157190972 Estatal	39,663.51	--Cuotas al ISSSTE	1,743,850.26
--Bancomer 0178524963 Beca CONACYT	36,143.32	--ISR Retenido de Servicios Profesionales (10%)	22,698.47
--Bancomer 0157191235 Ing Propios	1,587,243.32	--ISR Retenido Arrendamiento (10%)	8,251.23
--Bancomer 0180253804 PROMEP	391,837.18	--Sistema de ahorro para el retiro SAR	1,462,911.75
--Bancomer 0157189168	34,584.88	--Cuotas para la vivienda	720,057.56
--Bancomer 0184885449 Fondo Autobús	39,775.56	--Servicio de Administración Tributaria	3,119,752.94
--Bancomer 0157190670	284,613.42		
--Bancomer 0157191499 Federal	8,366,794.34	OTRAS CUENTAS POR PAGAR A CORTO PLAZO	7,211,555.24
--Bancomer 0170113107 FOMIX	24,631.82	--Francisco Javier Rosado May	652.24
--Bancomer 0174267281 Infraestructura	1,146,247.25	--Pension Alimenticia	145,806.00
--Bancomer 0176545122 Centro Evaluador	76,599.72	--Lino Jose Gomez Salazar	2,700.00
--Bancomer 0191476297 Territorial	8,995.94	--Telefonos de Mexico SAB de CV	69,005.25
--Bancomer 0189352031 Agroecología	1,164,757.33	--Comision Federal de Electricidad	27,131.00
--Bancomer 0191504495 PEEA	1,335.16	--Javier Enoh Rivero Esquivel	450.00
--Bancomer 0196819982 Nestlé	53,813.46	--José Ricardo Hernandez Gomez	3,150.00
--Bancomer 0196204333 PADES	195,938.29	--Yuliana Margarita Santos Salgado	1,970.00
--Bancomer 0196780237 Proexoes	4,207,819.65	--Ignacio Asuncion Cauich Suarez	1,200.00
--Bancomer 0197635982 PROFOCIE	13,914,013.00	--Roland Ebel	300.00
--Bancomer 0197918399 Glee Gum	72,684.99	--Ildefonso Palemon Hernandez Silva	6,752.93
--Bancomer 0197564295 Diplomado E.S.I.	662,340.31	--Dorian Alejandro Uc Vega	3,100.00
CUENTAS POR COBRAR A CORTO PLAZO	7,628,812.02	--Silvia Colli Sanchez	1,340.00
--CECS	35,263.49	--Tomas de Jesus Canul Tec	1,373.50
--KELLOGG	300.00	--Jean Luckson Pierre	1,950.00
--Ingresos por ventas de bienes y servicios de org	-	--Santos Humberto Alvarado Dzul	150.00
--Convenios	716,236.50	--Lidia Esther Serralta Peraza	3,048.00
--Subsidios y Subvenciones	6,877,012.03	--Radiomovil DIPSA SA de CV	910.00
DEUDORES DIVERSOS POR COBRAR A CORTO PLAZO	20,338,661.19	--Juan Ricardo Huehim Mis	520.00
--Gobierno del Estado Libre y Soberano de Quintana	19,945,728.17	--Nelsy Fanny Jimenez Pat	800.00
--Ignacio Asuncion Cauich Suarez	30.26	--Fondo de Ahorro	133,999.24
--Juan Ricardo Huehim Mis	30.00	--Fondo de Ahorro Patrón	129,731.73
--Maria Cristina Montejo Briceño	8,083.42	--Luis Humberto Nah Molina	650.00
--Francisco Javier Rosado May	1,021.48	--Gobierno del Estado Libre y Soberano de Quintana	2,875,135.60
--Maria Cristina Osorio Vazquez	50,000.00	--Valeria Betzabé Cuevas Albarrán	3,650.00
--Valeria Betzabe Cuevas Albarra	220,000.00	--Ademar Pool Dzul	300.00
--Mario Baltazar Colli Colli	6,200.00	--Sergio Miguel de la Cruz Osomo	4,978.75
--Margarita de Abril Navarro Favela	1,203.00	--Delta Maria Diaz Balam	630.00
--Ligia Zuncette Pelaez Aldana	38,316.30	--Francisco Javier Moo Xix	150.00
--Dulce del Rosario Coba Colli	36.01	--Miguel Angel Barrera Rojas	5,700.00
--Nelsy Rubi Cituk Poot	37,673.00	--Adriano Mex Puc	4,518.64
--Varios	26.80	--Margarita de Abril Navarro Favela	1,840.13
--Gari Garcia Rendon	14,052.58	--Silvia del C. Barbosa Polanco	8,178.73
--Rosa Angélica Brito Manrro	7,590.00	--Aportación voluntaria al SAR	42,705.75
--Hermilo Gómez Hernández	8,723.77	--Préstamo Fovissste	143,906.02
OTROS DERECHOS A RECIBIR EFECTIVO O EQUIVALENTES A	1,683.20	--Préstamo Issste	89,083.29
--Subsidio al Empleo	1,683.20	--Maria Cristina Osorio Vázquez	419.00
ANTICIPO A PROVEEDORES POR ADQUISICIÓN DE BIENES Y	20,329.44	--Deira Patricia Jimenez Balam	300.00
--Compañía Tipográfica Yucateca S.A. de C.V.	20,281.44	--Olivia Hernández González	5,100.00
--Grupo Editorial Caoma SA de CV	48.00	--Maria Luisa Raygoza Alcocer	4,241.61
Suma ACTIVO CIRCULANTE	64,681,883.03	--David Elogio Tamayo Torres	750.00



UNIVERSIDAD INTERCULTURAL MAYA DE QUINTANA ROO
DIRECCIÓN DE ADMINISTRACIÓN Y DE SERVICIOS
DEPARTAMENTO DE RECURSOS FINANCIEROS



ESTADO DE SITUACIÓN FINANCIERA (ANALÍTICO) AL 31 DE MARZO DE 2015

ACTIVO NO CIRCULANTE			
EDIFICIOS NO HABITACIONALES		50,610,297.34	
--Edificios no residenciales	50,610,297.34		
CONSTRUCCIONES EN PROCESO EN BIENES PROPIOS		8,018,110.45	
--Edificación no Habitacional en Proceso	8,018,110.45		
MOBILIARIO Y EQUIPO DE ADMINISTRACIÓN		9,960,756.72	
--Muebles de oficina y estantería	3,184,309.42		
--Muebles, excepto de oficina y estantería	139,032.96		
--Equipo de cómputo y de tecnología de la informac	6,430,396.10		
--Otros mobiliarios y equipos de administración	80,388.00		
--Linea blancay electrodomésticos mayores	126,630.24		
MOBILIARIO Y EQUIPO EDUCACIONAL Y RECREATIVO		1,842,786.66	
--Equipos y aparatos audiovisuales	481,537.51		
--Cámaras fotográficas y de vídeo	208,626.34		
--Otro mobiliario y equipo educacional y recreativ	1,152,622.81		
EQUIPO E INSTRUMENTAL MÉDICO Y DE LABORATORIO		2,333,752.83	
--Equipo médico y de laboratorio	1,889,934.58		
--Instrumental médico y de laboratorio	443,818.25		
VEHICULOS Y EQUIPO DE TRANSPORTE		3,876,130.62	
--Vehículos y equipo terrestre	2,762,243.54		
--Camiones y tractocamiones de carga	287,607.99		
--Otros equipos de transporte	826,279.09		
MAQUINARIA, OTROS EQUIPOS Y HERRAMIENTAS		152,169.49	
--Maquinaria y equipo agropecuario	30,246.62		
--Maquinaria y equipo de construcción	11,013.74		
--Sistemas de aire acondicionado, calefacción y de	69,608.63		
--Equipo de comunicación y telecomunicación	12,088.50		
--Equipos de generación eléctrica, aparatos y acco	29,212.00		
COLECCIONES, OBRAS DE ARTE Y OBJETOS VALIOSOS		826,298.58	
--Bienes artísticos, culturales y científicos	826,298.58		
LICENCIAS		282,205.56	
--Licencias informáticas e intelectuales	282,205.56		
DEPRECIACIÓN ACUMULADA DE BIENES INMUEBLES		20,428,582.68	
--Depreciación Acumulada de Edificios no Habitacio	8,435,773.70		
DEPRECIACIÓN ACUMULADA DE BIENES MUEBLES			
--Depreciación Acumulada de Mobiliario y Equipo de	5,967,335.30		
--Depreciación Acumulada de Mobiliario y Equipo Ed	2,310,010.27		
--Depreciación Acumulada de Instrumental Médico y	1,799,339.72		
--Depreciación Acumulada de Equipo de Transporte.	1,860,900.18		
--Depreciación Acumulada de Maquinaria, otros Equi	55,223.51		
AMORTIZACIÓN ACUMULADA DE ACTIVOS INTANGIBLES		195,415.74	
--Amortización Acumulada de Licencias.	195,415.74		
Suma ACTIVO NO CIRCULANTE		57,278,509.83	
			Suma PASIVO CIRCULANTE
			TOTAL DE PASIVO
			19,429,540.16
			19,429,540.16
			PATRIMONIO
			HACIENDA PÚBLICA/PATRIMONIO CONTRIBUIDO
			APORTACIONES
			Suma HACIENDA PÚBLICA/PATRIMONIO CONTRIBUIDO
			55,444,498.07
			55,444,498.07
			HACIENDA PÚBLICA /PATRIMONIO GENERADO
			RESULTADOS DEL EJERCICIO (AHORRO/ DESAHORRO)
			374,169.68
			RESULTADOS DE EJERCICIOS ANTERIORES
			47,460,524.31
			Suma HACIENDA PÚBLICA /PATRIMONIO GENERADO
			47,834,693.99
			TOTAL DE PATRIMONIO
			102,530,852.70
TOTAL DE ACTIVO			TOTAL DE PASIVO Y PATRIMONIO
\$ 121,960,392.86			\$ 121,960,392.86



UNIVERSIDAD INTERCULTURAL MAYA DE QUINTANA ROO
DIRECCIÓN DE ADMINISTRACIÓN Y DE SERVICIOS
DEPARTAMENTO DE RECURSOS FINANCIEROS



ESTADO DE SITUACIÓN FINANCIERA (ANALÍTICO) AL 31 DE MARZO DE 2015


LIC. JOSÉ GASPAR COB DÍAZ
JEFE DE DEPARTAMENTO DE RECURSOS FINANCIEROS


LIC. LINO JOSÉ GÓMEZ PALAZAR
DIRECTOR DE ADMINISTRACIÓN Y DE SERVICIOS



UNIVERSIDAD INTERCULTURAL MAYA DE QUINTANA ROO

DIRECCIÓN DE ADMINISTRACIÓN Y DE SERVICIOS

DEPARTAMENTO DE RECURSOS FINANCIEROS



ESTADO DE ORIGEN Y APLICACIÓN DE RECURSOS DEL 01 AL 31 DE MARZO DE 2015

ORIGEN DE LOS RECURSOS

EXISTENCIA EN EFECTIVO Y EQUIVALENTES AL 28/feb/15	38,249,070.62
INGRESOS POR VENTA DE BIENES Y SERVICIOS	24,795.00
Disminuciones del Activo	24,744.25
Incrementos del Pasivo	3,154,281.99
TOTAL ORIGEN	\$ 41,452,891.86

APLICACION DE LOS RECURSOS

SERVICIOS PERSONALES	2,305,274.32
SERVICIOS GENERALES	62,575.52
Incrementos del Activo	24,795.00
Disminuciones del Pasivo	2,367,849.84
EXISTENCIA EN EFECTIVO Y EQUIVALENTES AL 31/mar/15	36,692,397.18
TOTAL APLICACION	\$ 41,452,891.86

LIC. JOSÉ GASPAR COB DÍAZ
JEFE DEL DEPARTAMENTO DE
RECURSOS FINANCIEROS

LIC. LINO JOSÉ GÓMEZ SALAZAR
DIRECTOR DE ADMÓN. Y DE SERVICIOS

DESTINO DE LOS RECURSOS FEDERALES QUE RECIBEN LAS UNIVERSIDADES E INSTITUCIONES DE EDUCACIÓN MEDIA SUPERIOR Y SUPERIOR
 En términos del artículo 43, fracción V, del Decreto de Presupuesto de Egresos de la Federación para el Ejercicio Fiscal 2015
 Información sobre la matrícula de inicio y fin de casa ciclo escolar
 Enero-Marzo 2015.

NÚMERO TOTAL DE ESTUDIANTES INSCRITOS Y REINSCRITOS POR GENERACIÓN Y POR CICLO ACADÉMICO Y NÚMERO DE BECADOS

GENERACIÓN	CICLO ACADÉMICO										
	2011 O	2012 P	2012 V	2012 O	2013 P	2013 V	2013 O	2014 P	2014 V	2014 O	2015 P
Primera (2007-2011) No. De Becados	43 (19.63%) 0	51 (23.3%) 0	51 (23.28%) 0	19 (9%) 0	20 (9.13%) 0	3 (1.40%) 0	12 (5.5%) 1 (8%)	15 (7%) 1 (7%)	6 (3%) 1 (16%)	6 (3%)	9 (4%)
Segunda (2008-2012) No. De Becados	135 (63.08%) 53 (39.26%)	127 (59%) 51 (40.15%)	121 (56.5%) 51 (42.2%)	58 (27%) 7 (12.06%)	54 (25.2%) 7 (13%)	23 (11%) 7 (30.43%)	17 (8%) 0	21 (10%) 0	7 (3.3%) 0	11 (5%)	13 (6%)
Tercera (2009-2013) No. De Becados	123 (58.29%) 61 (49.59%)	116 (55%) 58 (50%)	111 (53%) 58 (52.2%)	116 (55%) 60 (52%)	113 (53.5%) 60 (53.1%)	90 (43%) 60 (67%)	24 (11.4%) 2 (8.33%)	27 (13%) 2 (7.4%)	15 (7.1%) 2 (13%)	13 (6.2%)	11 (5%)
Cuarta (2010-2014) No. De Becados	109 (71.2%) 46 (42.20%)	106 (69.3%) 44 (41.51%)	100 (65.4%) 44 (44%)	99 (65%) 50 (50.5%)	95 (62.1%) 49 (51.6%)	18 (12%) 18 (100%)	88 (57%) 35 (40%)	89 (58.2%) 35 (39%)	80 (52%) 35 (44%)	31 (20%)	33 (22%)
Quinta (2011-2015) No. De Becados	195 (100%) 94 (48.20%)	163 (84%) 87 (53.37%)	153 (78.5%) 87 (57%)	138 (71%) 83 (60%)	130 (67%) 81 (62.3%)	124 (64%) 81 (65.3%)	122 (63%) 67 (55%)	121 (62%) 67 (55%)	112 (57%) 67 (60%)	121 (62%) 60 (50%)	119 (61%)
Sexta (2012-2016) No. De Becados				205 (100%) 117 (57%)	174 (85%) 113 (65%)	158 (77%) 113 (71.5%)	156 (75%) 119 (76%)	141 (69%) 112 (79%)	128 (62%) 112 (88%)	136 (66%) 57 (42%)	132 (64%)
Séptima (2013-2017) No. De Becados							157 (100%) 92 (59%)	121 (77%) 84 (69%)	102 (65%) 84 (82%)	101 (64%) 62 (61%)	93 (59%)
Octavo (2014-2018) No. De Becados										190 (100%) 101 (53%)	136 (72%)
Total	605	563	536	635	586	416	576	535	450	609	546
Total Becados	254 (42%)	240 (43%)	240 (45%)	317 (50%)	310 (53%)	310 (74.3%)	316 (55%)	301 (56%)	301 (67%)	280 (46%)	

Los datos en paréntesis de la fila de cada generación indican el % con respecto al número de inscritos, por generación, en su primer semestre.

Ciclos académicos por año: O= Otoño

P= Primavera

V= Verano

Elaboró

Lic. Claudia Beatris Poot Moo

Analista

Revisó

Lic. Javier E. Rivero Esquivel

Jefe de Administración Escolar y Servicios Estudiantiles